

Fascynujące KOTY

Rasy kotów i ich pochodzenie
Zachowanie i biologia kotów · Posiadanie kotów i opieka nad nimi



Materiały do ćwiczeń lekcyjnych

dla uczniów szkół podstawowych

Szanowni nauczyciele!

Niemal wszystkie dzieci fascynują się kotami i... właściwie dlaczego miałyby być inaczej? Są one przecież miłutkie, figlarne i ogólnie chętne do zabaw z dziećmi. Koty są jednak także indywidualistami, czasem potrzebującymi własnej przestrzeni, a ponadto mogą czasem głośno wyrażać swoje odczucia, gdy czują się zagrożone lub zaskoczone zachowaniem człowieka.

Dzieci mają wiele okazji do interakcji z kotami. Szacuje się, że w Europie żyje ok. 60 milionów kotów. Stanowią one część naszego codziennego życia tak w rodzinach jak i sąsiedztwie.

Niniejsza broszura ma na celu objaśnić dzieciom w prosty i interaktywny sposób pochodzenie kotów, ich udomowienie, biologię, niektóre z ras, ich rolę w społeczeństwie a także – w szczególności – sposób, w jaki zachowują się koty oraz w jaki należy zachowywać się wobec nich. Sądzymy, że dzięki zawartym tu informacjom na temat kotów, tego jednego z najpopularniejszych zwierząt domowych, dzieci będą mogły zdobyć szeroką wiedzę na temat zachowania tych zwierząt i lepiej zrozumieć na czym polega ich dobro.

Publikacja "Fascynujące koty" została opracowana przez ekspertów ds. edukacji i jest już z ogromnym powodzeniem wykorzystywana przez dzieci i nauczycieli w niemieckich szkołach. Nauczyciele docenili ją, jako stymulujący, przydatny i dobrze udokumentowany przedmiot dla szkół podstawowych, zaś dzieci jako interaktywny materiał w programie nauczania.

Ten darmowy materiał można ściągnąć ze strony internetowej FEDIAF: www.fediaf.org

Niniejsza książeczka jest "dokumentem żywym", więc jeśli posiadacie Państwo jakiegokolwiek uwagi, pomysły i sugestie dotyczące sposobu jej lepszego wykorzystania podczas zajęć, prosimy o podzielenie się nimi z nami.

Mamy nadzieję, że zajęcia prowadzone z Państwa uczniami z wykorzystaniem "Fascynujących kotów" okażą się radosne i udane.

Z poważaniem

Thomas Meyer
Sekretarz Generalny FEDIAF¹

Spółeczni indywidualiści albo "Trzy koty nie złapią jednej myszy" Kilka uwag na temat koncepcji nauczania

Szanowni nauczyciele,

Koty są wspaniałymi zwierzętami domowymi, ponieważ ich potrzeby i oczekiwania są zbieżne z wieloma potrzebami człowieka. Niemniej nam ludziom trudno jest zrozumieć te skomplikowane stworzenia, a w szczególności motywacje ich postępowania, wewnętrzne sprzeczności i silną indywidualność. Koty nie są w tak dużym stopniu społecznymi samotnikami jak inne, bardzo wrażliwe zwierzęta, które zawsze polują indywidualnie. Z uwagi na ich podobieństwo do dzikich zwierząt wydaje się, że koty prowadzą bardzo niezależny tryb życia, a jednocześnie posiadają bardzo "elastyczne" relacje w stosunku do innych kotów i zwierząt.

Ta ambiwalentna "osobliwość" kotów stanowi wspólny wątek przewijający się przez informacje i materiały zawarte w niniejszej książce. "Fascynujące koty" przekazuje praktyczną wiedzę i informacje na temat hodowli kotów w odpowiedni dla danej rasy sposób. Wspomaga ona również zrozumienie i wrażliwość dzieci szkolnych na określone potrzeby tych zwierząt.

Naszym priorytetem jest nauczenie dzieci szkolnych obchodzenia się z kotami bez nadzoru osób dorosłych dzięki wytworzeniu własnego poczucia odpowiedzialności, a także dzięki wiedzy i zrozumieniu biologii, zachowania i "języka" kotów. Naszym celem jest osiągnięcie sytuacji, w której – w wyniku nabytej wiedzy – dzieci szkolne będą mogły odpowiednio dostosować i ukierunkować swoje zachowanie i komunikację z kotami, co pozwoli na ich bliższe poznanie jako istot żywych, które należy traktować w poważny sposób. Wiedza na temat tego, w jaki sposób koty zachowują się i wyrażają swoje odczucia ma zasadnicze znaczenie dla stworzenia odpowiedniej dla danej rasy relacji pomiędzy ludźmi a zwierzętami. Dzieci określają swoje subiektywne doświadczenia z takich relacji jako oryginalne, interesujące i pełne czułości.

My także lubimy uczyć się nowych rzeczy. Dlatego z wielką przyjemnością oczekujemy na wszelkie Państwa uwagi, sugestie i konkretne pomysły mające na celu udoskonalenie niniejszych materiałów edukacyjnych, co pozwoli nam na przekazanie Państwu – w ramach kolejnej edycji – jeszcze lepszych materiałów lekcyjnych.

Państwa zespół "**Fascynujących kotów**".

¹ FEDIAF – Europejskie Stowarzyszenie Producentów Karmy dla Zwierząt Domowych - powstało w 1970 roku, zrzesza 20 krajowych stowarzyszeń reprezentujących ok. 450 firm produkujących karmę dla zwierząt domowych, wspiera również działania związane z promocją odpowiedzialnej opieki nad zwierzętami.



"Fascynujące koty" - szablony do powielania

Spis treści

Pochodzenie kota domowego	1
Skąd pochodzi kot domowy	2
Rasy kotów	3
→ <i>Karta pracy</i>	3a
Język kotów	4
→ <i>Karta pracy</i>	4a
Język psów i kotów	5
→ <i>Karta pracy</i>	5a
Biologia kotów I: Budowa ciała i uzębienie	6
→ <i>Karta pracy</i>	6a
Biologia kotów II: Czułe zmysły	7
→ <i>Karta pracy</i>	7a
Etapy życia kota	8
Kupowanie kota	9
Prawidłowe obchodzenie się z kotem	10
→ <i>Karta pracy</i>	10a
Szkolenie kota	11
→ <i>Karta pracy</i>	11a
Pielęgnacja i żywienie kotów	12
Koszty utrzymania kota; zdrowie kota i lekarz weterynarii	13
Arkusze rozwiązań dla nauczycieli:	
→ <i>Karta pracy 3a-11a</i>	14
Test: "Czy mój kot jest szczęśliwy?"	15
Test: "Co wiem na temat kotów?" (poziom wstępny)	16
Test: "Co wiem na temat kotów?" (poziom zaawansowany)	17
Arkusze rozwiązań dla nauczycieli:	
"Co wiem na temat kotów?"	18
Dyplom testu "Co wiem na temat kotów?"	19
Zrób własną maskę kota	20
Ważne terminy dotyczące kotów	21
Informacje prawne	22

Karty informacyjne:

Karty informacyjne przeznaczone są w jednakowym stopniu dla nauczycieli jak i uczniów. Zawierają one informacje odnoszące się do publikacji "Fascynujące koty", stanowiące podstawę do późniejszego wypełniania kart pracy.

Karty pracy:

Uczniowie mogą wypełniać karty pracy, znajdujące się z tyłu odpowiadających im kart informacyjnych, podczas lekcji, samodzielnie lub w grupach roboczych.

Koty wielkie i małe

Rodzina kotów jest bardzo liczna i dzieli się na "małe koty" i "wielkie koty". Ogólnie rzecz biorąc koty małe, jak np. ryś, potrafią mruścić wdychając i wydychając powietrze, lecz nie potrafią ryczeć. W przeciwieństwie do nich wielkie koty - jak lwy czy tygrysy - potrafią ryczeć, lecz z reguły nie mruczą. Źrenice oczu małych kotów kurczą się pod wpływem światła słonecznego do postaci wąskiej szparki. Tymczasem - w jasnym świetle - źrenice wielkich kotów po skurczeniu się przybierają kształt małego punktu. Kot domowy należy do grupy kotów małych.



Koty domowe spotyka się obecnie na całym świecie. Sierść kotów może występować w ponad dwustu różnych kombinacjach kolorystycznych.



Pomimo, że ryś jest w rzeczywistości dużym zwierzęciem, należy on do grupy małych kotów - potrafi mruścić, lecz nie umie ryczeć.



Tygrys jest największym żyjącym kotem; może osiągać długość przekraczającą 2 metry mierząc od nosa do czubka ogona i wagę sięgającą 300 kg.



Lwy to jedyne koty, które żyją w prawdziwie współpracujących ze sobą grupach (stadach). Samce lwów mają bujną grzywę, podczas gdy piaskowego koloru samice nie posiadają jej.

Dowiedziałem się, że:

Istnieją dwie różne grupy kotów: wielkie i małe. Nasze domowe koty należą do grupy małych kotów.


Skąd przybyły nasze koty domowe?

Wszystkie koty domowe, które obecnie żyją wśród ludzi pochodzą od kota nubijskiego zamieszkującego większość terytorium Afryki i zachodniej Azji. Długość kotów nubijskich wynosi ok. 85-100 cm (mierzona od nosa do czubka ogona) a ich waga sięga 4-6 kg – podobnie jak większości kotów domowych. Ich sierść ma kolor piaskowy z ciemnymi paskami na ogonie. Ciemne są również końcówki włosów. Te dzikie koty żyją w bardzo różnych środowiskach naturalnych, począwszy od sawanny, a skończywszy na terenach rolniczych, jednak zazwyczaj unikają skrajnych warunków klimatycznych jak np. lasy deszczowe.



Od kota dzikiego do domowego

Ok. 9 tys. lat temu ludzie zaczęli budować swoje osady i wioski w Egipcie, Iraku i Syrii a także zaczęli sadzić zboża i magazynować ziarno i inne produkty rolne. Wkrótce potem ich zapasy żywności zaczęły być plądrowane przez myszy. Niektóre z dzikich kotów, wiedząc, że w osadach ludzkich zawsze znajdują dostateczną ilość myszy, na które można zapolować, ostatecznie się do nich przeniosły. W starożytnym Egipcie koty były czczone jako boginie płodności i macierzyństwa. Handlarze zbożem na pokład swoich statków zabierali koty, by te polowały na szczury i myszy, skutkiem czego koty zaczęły wkrótce podróżować z Egiptu drogą morską po całym świecie.



Dowiedziałem się, że:

Wszystkie koty pochodzą od kota nubijskiego. Ze swoich terenów macierzystych w Egipcie koty zostały przewiezione statkami na cały świat i osiedliły się również w naszym kraju. Większość kotów to koty oswojone, które uwielbiają, gdy się je głaszcze, jednak nadal istnieje dziki gatunek żyjący samotnie w Afryce.

Nie wszystkie koty są takie same

Na przestrzeni dziejów, przez tysiące lat z kota nubijskiego w drodze ewolucji powstało ponad 40 ras kotów, które różnią się długością sierści i jej barwą, kolorem oczu, rozmiarem i osobowością. Rasą o najdłuższej sierści (15 cm) jest kot perski, podczas gdy sierść kota syjamskiego ma długość jedynie kilku milimetrów. Największą rasą jest Maine Coon, który może osiągać długość prawie 100 cm. Najmniejszy z kotów to kot singapurski, którego dorosłe osobniki nie przekraczają rozmiarami młodych kotów innych ras.

Jedną z ras, która uwielbia pieszczoty i tulenie jest Ragdoll (z ang. „szmaciana lalka”). Kotom tym nadano taką nazwę w związku z ich dużą tolerancją na przenoszenie ich z miejsca na miejsce jak to się dzieje z prawdziwymi lalkami. Kot rasy Savannah wywodzi się od serwala (dzikiego kota żyjącego w Afryce). Najbardziej znaną rasą jest kot brytyjski krótkowłosey. Bardzo podobny do niego jest kot kartuski, który pochodzi jednak z Francji. Niektóre z ras kotów mają powiązania religijne: historia głosi, że kot birmański (znany również pod nazwą święty kot birmański lub święty kot Birmy) uratował kiedyś życie Dalajlamy. Angora turecka była podobno ulubionym kotem Mahometa i przez pewien czas była hodowana tylko w zoo w Ankarze. Samo słowo angora pochodzi od nazwy tureckiego miasta Ankary. Koty o krótkiej i kręconej sierści zwane są kotami typu rex. Istnieją różne rasy, których nazwy wywodzą się od miejsca ich pochodzenia: german rex (rex niemiecki), devon rex (rex z Devon), cornish rex (rex kornwalijski).



Kot perski



Maine coon



Devon rex



Ragdoll



Kot syjamski



Savannah



Kot brytyjski krótkowłosey



Kot birmański



Angora turecka



Kot domowy

Dowiedziałem się, że:

Istnieje wiele różnych ras kotów. Pomimo, że wszystkie pochodzą od kota nubijskiego, znacznie różnią się od siebie wyglądem. Mają także bardzo różne osobowości i charaktery. Koty – podobnie jak ludzie – mogą się bardzo od siebie różnić.

1 Czy znasz nazwy ras kotów przedstawionych na rysunkach poniżej?
Dopasuj litery do nazw.



a)



b)



c)



d)



e)



f)



g)



h)

Ragdoll

Kot birmański

Angora turecka

Savannah

Maine coon

Kot syjamski

Kot perski

Kot brytyjski krótkowłosa

2 Zbierz rysunki, zdjęcia i obrazy kotów. Wspólnie z kolegami zrób z nich plakat i powieś go w swojej klasie.

3 Jaka jest Twoja ulubiona rasa kota? Zbierz jak najwięcej informacji na jej temat i opisz ją w zeszycie.

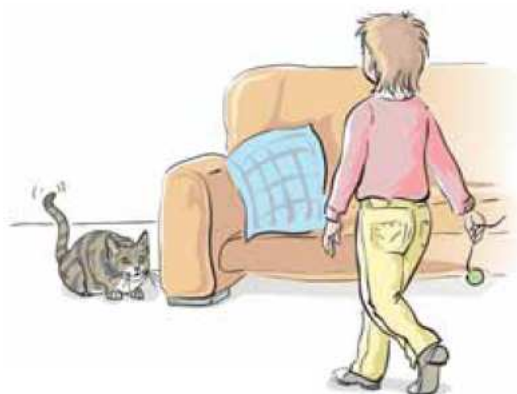
4 Czy masz kota w domu? Opisz jak on wygląda lub przynieś jego zdjęcie i pokaż klasie.

W jaki sposób koty „rozmawiają”

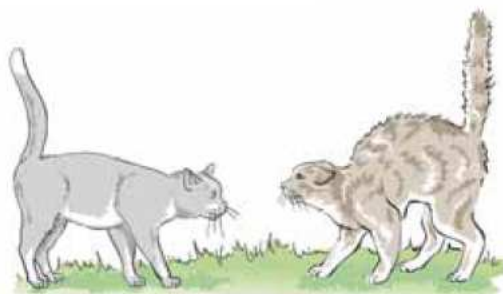
Koty zazwyczaj „rozmawiają” ze sobą stosując język ciała i markery zapachowe. Rzadko wykorzystują do tego celu dźwięki. Kiedy chcą wywrzeć wrażenie na drugim osobniku lub go przestraszyć koty starają się „powiększyć”, gdy zaś są przestraszone „maleją”. Do okazywania swojego samopoczucia innym osobnikom koty używają ogona: kot, który jest w dobrym nastroju podnosi ogon w górę, jeśli kot macha ogonem na boki oznacza to, że jest podekscytowany, zaś ogon kota zdenerwowanego lub zaskoczonego jest najeżony. Do okazywania nastroju koty wykorzystują także swoje uszy – skierowane do przodu oznaczają zaciekawienie, ułożone po sobie – strach, złość sygnalizowana jest przez uszy sterzące na boki.



Ten kot pragnie zainteresowania. Ociera się o nogi chłopca znakując je swoim zapachem, niewyczuwalnym dla ludzi. Koty próbują przyciągnąć czyjś wzrok patrząc mu prosto w oczy.



Ten kot jest podekscytowany. Z ostrożności próbuje stać się możliwie najmniejszym. Koniec jego ogona szybko przemieszcza się na boki, a oczy są szeroko otwarte, aby niczego nie przeoczyć.



Kot po prawej próbuje przestraszyć drugiego kota. Stoi na końcach łap, jego sierść jest najeżona a grzbiet wygięty w łuk. Powoduje to, że wygląda na znacznie większego niż jest w rzeczywistości.



Gdy kot jest całkowicie obudzony i czujny na jego pyszczku nie widać żadnych grymasów, wąsiki skierowane są w przód, oczy są szeroko otwarte a uszy obrócone do przodu.



Kot, który czuje się przestraszony kładzie uszy płasko, ma bardzo duże źrenice i ułożone w tył wąsy. Jeśli zagrożenie będzie się zbliżało kot będzie głośno prychać.

Dowiedziałem się, że:

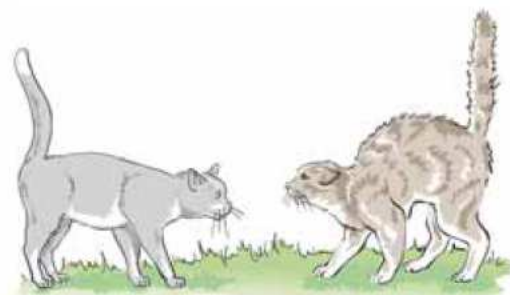
Do „rozmowy” z innymi osobnikami koty zwykle nie używają dźwięków. Zamiast tego stosują język ciała i zapachy. Muszę nauczyć się „języka” kotów, aby móc zachować się prawidłowo, gdy kot będzie do mnie „mówił”.

1 W jaki sposób kot wyraża swoje odczucia? Opisz znane ci sposoby.

2 Co „mówi” każdy z tych kotów? Wpisz odpowiednie numery w kratki.

- a) Czego chcesz ode mnie? Jestem bardzo podekscytowany.
- b) Nie podchodź zbyt blisko – jestem silniejszy od ciebie.
- c) Hej, chcę żebyś mnie pogłaskała!

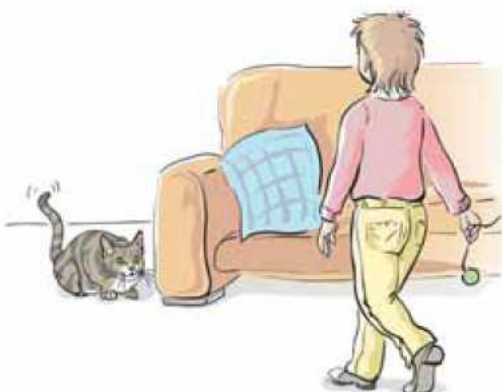
1



2



3



Koty i psy mówią innymi językami

Psy domowe mieszkają z rodzinami ludzkimi. Lubią one towarzystwo ludzi i nie lubią przebywać same. Koty są całkiem inne: troszczą się o siebie, nie są zależne od innych kotów i lubią przebywać w samotności. Również „języki” kotów i psów są zupełnie różne. Gdy pies przewraca się na grzbiet oznacza to „Jestem bezbronny, nie rób mi krzywdy”. Z kolei, gdy kot leży na plecach, może wówczas wysunąć pazury, co oznacza „Strzeż się!”. Gdy kot i pies mieszkają ze sobą razem, powoduje to na początku wiele nieporozumień. Z czasem jednak koty uczą się zachowania psów i rozumieją je coraz lepiej i odwrotnie, dzięki czemu mogą nawet się ze sobą zaprzyjaźnić.



Gdy kot mruczy, jest to zwykle oznaka przyjaźni. Chce by go głaskać i rozpieszczać.

Gdy kot podnosi łapę, grozi w ten sposób użyciem swoich pazurów. Lepiej wówczas pozostawić go w spokoju.

Kot, który macha ogonem tam i z powrotem jest w nastroju do polowania. Nie wchodź mu w drogę, bo możesz poczuć jego pazury.



Pies, który ostrzega, by nie podchodzić bliżej – warczy.

Gdy pies podnosi łapę, często oczekuje zainteresowania i prosi by go pogłaskać.

Gdy pies macha ogonem, oznacza to, że jest szczęśliwy i podekscytowany, i prosi by się z nim pobawić.

Dowiedziałem się, że:

Koty i psy bardzo różnią się od siebie. Mówią one różnymi „językami” – ten sam ruch lub postawa u każdego z nich może mieć zupełnie inne znaczenie. Muszę nauczyć się rozpoznawać te różnice i dostosowywać moje zachowanie do sytuacji.

1 Opisz sytuacje przedstawione na obrazkach i napisz, w jaki sposób zachowasz się w każdej z nich. Możesz użyć następujących zwrotów pomocniczych: *machać ogonem, podnosić łapę, warczeć, (nie) głaskać, nie ruszać się, pozostawić w spokoju, bawić się*

a



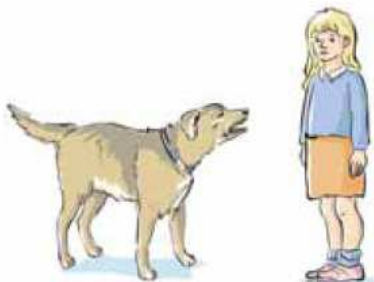
b



c



d



Budowa ciała kotów

Wszystkie koty są zwierzętami mięsożernymi i wykorzystują swoje doskonale zbudowane ciała do polowania. Koty są szczupłe i muskularne, i mają długie nogi. Mają również bardzo elastyczny i giętki kręgosłup. Ich silne zęby i szczęki są przeznaczone do chwytania, przytrzymywania i wreszcie zabijania ofiar, dzięki czemu koty mogą przeżyć w warunkach dzikich. Koty – gdy chcą stąpać cicho – potrafią schować pazury lub wysuwać je, gdy wspinają się na drzewo lub chcą schwycić i przytrzymać zdobycz.



Wąsy

Na swoich policzkach koty mają specjalne włosy, zwane wąsami. Podobne wąsiki mają również nad oczami. Koty wykorzystują je do wykrywania w ciemności przeszkód znajdujących się w ich pobliżu. Mogą także używać ich do wyczuwania temperatury.



Zęby

Koty mają 30 zębów, 16 w górnej szczękę i 14 w dolnej. Cztery z nich to kły. Te wyglądające jak sztylety zęby są najostrzejsze i najdłuższe ze wszystkich. Koty posiadają też zęby trzonowe a wśród nich tzw. łamacze używane do rozdzielania i rozcinięcia mięsa.



Sierść

Całe ciało kotów, za wyjątkiem nosa i poduszczek łap, pokryte jest sierścią. Sierść składa się z warstwy krótkich gęstych włosów (zwanym również podszerstkiem) oraz warstwy dłuższych, delikatniejszych włosów, które decydują o barwie kociej sierści.



Łapy

Części łapy, które stykają się z podłożem, gdy kot chodzi lub biega stanowią odpowiednik naszych palców rąk i nóg. Koty to zwierzęta palcchoodne tzn. takie, które chodzą na swoich palcach. Pozostałe części ich łap nigdy nie stykają się z podłożem. Kot posiada pięć pazurów w każdej z przednich łap i po cztery w tylnych.

Dowiedziałem się, że:

Koty to zwierzęta mięsożerne o bardzo ostrych zębach i pazurach, które potrafią być również bardzo delikatnie. Kiedy jednak bawię się z kotem powinienem mimo wszystko uważać, by nie zostać przez niego ugryzionym lub podrapanym.

1 W poniższym tekście umieść poniższe wyrazy we właściwych miejscach w zdaniach:

wąsy, pazury, kły, nos, łamacze, poduszki

Wszystkie koty są zwierzętami mięsożernymi, a ich ciała są doskonale dostosowane do prowadzonego przez nie stylu życia.

Kot swoimi mocnymi zębami może chwytać, przytrzymać i ostatecznie zabijać swoją zdobycz, dzięki czemu może przetrwać na wolności. Najostrzejsze zęby kota to a) _____.



Kot posiada także zęby trzonowe, a wśród nich b) _____.

Na swoich pyszczkach koty posiadają specjalne grube włosy, służące do wykrywania przeszkód w ciemności i wyczuwania temperatury. Włosy te nazywamy c) _____.

Koty mają na swoich łapach d) _____. Pozostają one z reguły schowane, a kot wysuwa je tylko w razie potrzeby, np. aby złapać zdobycz podczas polowania lub naostrzyć je o drzewo.

Ciało kota pokryte jest prawie w całości sierścią. Jedyne miejsca nie pokryte sierścią to e) _____ i f) _____.

2 Kot posiada kilka charakterystycznych cech. Z poniższych obrazków wybierz jedną z nich i opisz.



Wyostrome zmysły

Koty to zwierzęta samodzielne, których przetrwanie w warunkach dzikich zależy od ich zdolności do polowania na małe stworzenia nocą lub w ciągu dnia. Z tego powodu oczy kotów mają zdolność do widzenia przedmiotów zarówno przy bardzo słabym oświetleniu jak i w jasnym świetle słonecznym, a ich uszy są zdolne do wychwycenia najdrobniejszego dźwięku cieniutkiego popiskiwania myszy – dźwięku, którego uszy ludzkie nie są w stanie usłyszeć.



Uszy

Koty mają duże uszy w kształcie lejka, którymi potrafią poruszać niezależnie od siebie. W przeciwieństwie do nas, koty nie muszą obracać głowy, by lepiej usłyszeć jakiś dźwięk. Słuch kota jest tak czuły, że potrafi on usłyszeć dźwięk myszy przebiegającej przez wysoką trawę i głosy swoich nowonarodzonych kociąt o ponaddziesiękfoldowej częstotliwości!

Oczy

Źrenice kota rozszerzają się maksymalnie nocą. Ponieważ są one wówczas duże i okrągłe, światło księżyca może łatwiej dotrzeć do specjalnych komórek wzrokowych znajdujących się za gałką oczną kotów. Padające na tą warstwę słabe światło zostaje skupione i skoncentrowane, dzięki czemu koty widzą wszystko znacznie wyraźniej niż my.

Nos

Kot nie musi wykorzystywać swojego węchu podczas polowań. Kot potrafi wyczuwać jednak "komunikaty" zapachowe innych kotów. Na ich podstawie jest w stanie stwierdzić, czy pozostawił go samiec czy samica i czy jest ona gotowa do rozrodu.

W taki sposób widzimy my:



W taki sposób widzą koty:



Dowiedziałem się, że:

Koty posiadają bardzo czułe, ale również delikatne zmysły. Np. słuch mojego kota jest znacznie lepszy od mojego. Gdy mój kot znajduje się w pobliżu nie powinienem zachowywać się hałaśliwie ani puszczać głośnej muzyki.

1 Które z poniższych zdań jest prawdziwe? Zaznacz właściwą kratkę. (W niektórych przypadkach oba stwierdzenia są prawdziwe).

a

Które dwa zmysły są szczególnie istotne dla polującego kota?

- Podczas polowania szczególnie ważne są oczy i uszy.
- Podczas polowania szczególnie ważne są oczy i nos.

b

Czym szczególnym wyróżniają się kocie uszy?

- Kot może poruszać każdym uchem osobno.
- Kot musi obrócić głowę, gdy chce usłyszeć coś bardzo wyraźnie.

c


Do czego kot wykorzystuje swój nos?

- Kot używa swojego nosa głównie podczas polowania.
- Kot używa swojego nosa do wyczuwania ważnych komunikatów zapachowych pozostawionych przez inne koty.

d

Co robi kot ze swoimi oczami, żeby lepiej widzieć w nocy?

- Prawie całkowicie zamyka źrenice.
- Całkowicie otwiera swoje źrenice.

e

Co kot może stwierdzić na podstawie zapachu pozostawionego przez innego kota?

- Czy kot ten jest gotowy do rozrodu.
- Czy kot ten to samiec czy samica.

f

Jaka jest różnica pomiędzy słuchem kota a słuchem człowieka?

- Słuch kota jest bardziej czuły i lepszy od słuchu człowieka.
- Słuch człowieka jest znacznie bardziej czuły i lepszy od słuchu kota.

Od kocięcia do dorosłego kota

Koty są ssakami: kiedy małe kocięta się rodzą, karmione są mlekiem matki i rosną dzięki zawartym w nim składnikom odżywczym. Koty żyjące dziko znajdują się w okresie rui - tzn. są gotowe do rozrodu i posiadania potomstwa - wiosną i jesienią. Jednak w związku z nowoczesnymi warunkami mieszkaniowymi i przebywaniem w pomieszczeniach zamkniętych, kocie samice mogą przechodzić cykl również w ciągu całego roku, dlatego aby uniknąć niechcianego potomstwa zaleca się poddanie kota sterylizacji. Kocięta rodzą się po ok. 2 miesiącach od pokrycia. Kocięta, pomimo że nie widzą i nie posiadają zębów, posiadają już zmysł dotyku i umiejętność wyczuwania temperatury nosem, dzięki czemu potrafią znaleźć sutki swojej mamy. Kotki rodzą jednocześnie zazwyczaj od 4 do 6 kociąt, które następnie karmią swoim mlekiem przez 5 do 6 tygodni. Kocia samica ma 8 sutków, co pozwala jej na wychowywanie do 8 kociąt na raz. Pierwsze mleko zawiera także ważne przeciwciała chroniące kocięta przed chorobami.



Pierwsze tygodnie życia

W pierwszych czterech tygodniach życia kocięta rozwijają się zaskakująco szybko. Przez pierwsze 10 dni są ślepe i nie potrafią drzeć, dlatego bardzo ważne jest, aby znajdowały się w bardzo ciepłym i bezpiecznym miejscu razem ze swoją matką. Dopiero po 10 dniach kocięta otwierają oczy, słyszą dźwięki, potrafią prychać i miauczeć. W wieku dwóch tygodni nie potrafią jeszcze pewnie utrzymać się na nogach, ponieważ są one zbyt słabe by utrzymać ciężar ich ciała. Kiedy koty kończą trzy tygodnie próbują po raz pierwszy zjeść na wpół stały pokarm. Po czterech tygodniach są już gotowe do rozpoczęcia zabawy i od tego momentu zaczynają ćwiczyć umiejętności i instynkty, z którymi się urodziły.



Kiedy kot zostaje członkiem rodziny

Młode koty zamieszkują z rodziną ludzką w wieku ok. 12 tygodni. Ich dotychczasowe zabawy z braćmi i siostrami nauczyły je jak tropić i atakować zdobycz oraz jak bronić się lub uciekać przed zagrożeniem. Jeśli od początku dorastały wśród ludzi, są one im przyjazne i pozwalają się głaskać.



Samodzielny kot

W wieku jednego roku koty są jak dorośli ludzie. Potrafią się same wyżywić, ale mimo tego nie mają nic przeciwko ich rozpieszczaniu i rozpuszczaniu! Jako, że nabyły już spore doświadczenie, wiedzą czego należy unikać - jak np. wdawanie się w walkę z psami - i wiedzą, co jest dla nich dobre - jak np. uciekanie na drzewo. W swoich domach, a także wśród osób, z którymi je zamieszkują czują się zupełnie swobodnie.

Dowiedziałem się, że:

Koty, tak jak ja, muszą uczyć się wielu rzeczy. Początkowo wymagają one pielęgnacji i opieki, ale dorastają szybciej ode mnie i pod wieloma względami potrafią zadbać same o siebie w młodym wieku.

Jaki kot jest dla mnie odpowiedni?

Kota można zdobyć w różny sposób. Może się zdarzyć, że kotka sąsiadów miała właśnie młode a w pobliskim gospodarstwie lub stajni zawsze znajdzie się jeden lub dwa mioty kociąt. W gazecie lub w internecie można znaleźć ogłoszenia na temat kotów, ale również przytułki dla kotów i schroniska są pełne kociąt czekających na swój dom. Jeśli chcemy kota z rodowodem, powinniśmy go szukać u zarejestrowanych hodowców.



Kot z rodowodem

Kociątko z rodowodem można kupić od jednego z hodowców specjalizujących się w hodowli kotów tej rasy, której poszukujemy. Hodowca taki opiekuje się nowo narodzonymi kociętami i dba o ich zaszczepienie przed najbardziej powszechnymi chorobami a także pilnuje, by zostały one zabezpieczone przed robakami i pchłami. Od samego początku koty z rodowodem są często bardzo czułe.

Kot z gospodarstwa

Koty pochodzące z gospodarstw są często tylko częściowo oswojone i mogą być nieco dzikie. Niektóre z nich będą wymagały wizyty u lekarza weterynarii i zaszczepienia a także odrobaczenia i odpchlania. Po pewnym czasie również takie koty powinny przyzwyczaić się do życia w rodzinie. Będą one jednak zapewne wymagały częstego wypuszczania na zewnątrz.

Kot ze schroniska dla zwierząt

Na wiosnę i jesienią wiele niechcianych kociąt przekazywanych jest do przytułków lub schronisk, w których otrzymują one opiekę zdrowotną i niezbędne zainteresowanie. Koty takie są zazwyczaj przeszkolone w domu i bardzo lubią towarzystwo ludzi.

Kot w domu

Koty to ciekawe świata stworzenia, które chcą samodzielnie wszystko sprawdzić i wszędzie pójść. Kiedy znajdują się w pomieszczeniach zaglądają we wszystkie zakamarki, wskakują na półki kredensu i wdrapują się po firanach. Aby nie potłukły niektórych rzeczy i nie skaleczyły się należy dopilnować, by na naszych półkach nie było szpar, przez które kot mógłby spaść na ziemię. Drzwiczki zmywarki i pralki powinny być zawsze zamknięte, a trujące rośliny domowe mogą znajdować się w zasięgu kota. Należy pamiętać, że nigdy nie wolno pozwolić na to, by kot przedostał się do szafek, w których przechowywane są środki czyszczące. Gdy wychodzimy z domu, musimy zawsze upewnić się, że wszystkie uchylne okna są zamknięte, by nie doszło do przypadkowego uwięzienia naszego kota.

Dowiedziałem się, że:

Muszę pamiętać, że kot ze schroniska lub gospodarstwa może nie zachowywać się w taki sam sposób jak kupiony u hodowcy kot z rodowodem, dlatego powinienem dobrze zastanowić się jaki typ kota będzie najlepiej odpowiadał mojej rodzinie. W domu muszę zastosować środki ostrożności by kot nie mógł zrobić sobie krzywdy.

Jak sprawić, by kot czuł się szczęśliwy w domu?

Kiedy mały kot wprowadza się do nowej rodziny, może z początku tęsknić za matką, braćmi i siostrami a także ludźmi, którzy dotąd opiekowali się nim. Może czuć się samotny i będzie próbował zaprzyjaźnić się ze wszystkimi mieszkańcami swojego nowego domu. Kot pragnie czuć się bezpieczny; potrzebuje kogoś kto mógłby go pogłaskać i pobawić się z nim. Potrzebna jest mu także świeża i czysta kuweta oraz drapak, na którym mógłby ostrzyć sobie pazury. Wszystkie koty potrzebują cały czas świeżej, czystej wody i regularnego karmienia jedzeniem przeznaczonym dla kotów, a niektóre także częstego szczotkowania lub czesania. Poza tym, jeśli w domu znajduje się kot, zawsze należy stosować pewne środki ostrożności dla uniknięcia zachorowania, jak np. mycie rąk po zabawie z kotem, w szczególności przed własnym posiłkiem.



Dla kota wydajesz się być ogromny, więc – aby nie przstraszyć go, gdy chce się bawić – kucznij lub uklęknij na podłodze. Wówczas będziesz znajdować się na takiej samej wysokości jak on, dzięki czemu będzie się on czuł bezpiecznie podczas zabawy.



Kot chce przebywać w pobliżu ciebie, nawet jeśli nie zwracasz na niego bezpośredniej uwagi. Potrzebuje on więcej snu od nas, więc chętnie ucina sobie drzemkę w pobliżu miejsca, w którym siedzisz. W takim przypadku nie przeszkadzaj kotu np. puszczając głośną muzykę.



Nigdy nie podnoś kota za skórę na karku. Tak mogą postępować tylko matki ze swoimi kociętami. Dla dorosłego kota jest to bolesne. Aby bezpiecznie podnieść kota podłóż jedną dłoń na jego klatkę piersiową zaraz za przednimi łapami, a drugą dłońią podtrzymaj jego tył.



Kuwetę należy utrzymywać w czystości i ustawić ją w spokojnym miejscu, w którym nikt nie będzie przeszkadzał kotu podczas jej używania. Pamiętaj, że drzwi do pomieszczenia, w którym znajduje się kuweta powinny być zawsze otwarte.



Koty są z natury ciekawskie i zawsze chcą zobaczyć, co dzieje się na zewnątrz. Stwórz kotu warunki, w których będzie on mógł wskoczyć na parapet okna, gdy tylko będzie miał na to ochotę. Dopilnuj by miał tam miejsce, w którym będzie mógł usiąść.




Nie przeszkadzaj kotu gdy śpi. Przestraszysz go, jeśli go obudzisz.

Dowiedziałem się, że:

Wszystkie koty mają wiele potrzeb. Nie tylko należy je karmić i dbać o nie, ale należy pamiętać, że mogą one również mieć ochotę na zabawę lub na sen. Muszę nauczyć się jak należy zachowywać się w różnych sytuacjach tak, aby kot czuł się bezpiecznie i dobrze w moim domu.

1 Co jest niewłaściwego w zachowaniach przedstawionych na rysunkach? Jak należałoby się zachować prawidłowo? Podaj odpowiedzi; możesz użyć poniższych zwrotów pomocniczych: *głośna muzyka, pozostawić w spokoju, podnosić za skórę na karku, bawić się, kuweta, parapet*


a



Źle: _____

Dobrze: _____


b



Źle: _____

Dobrze: _____


c



Źle: _____

Dobrze: _____


d



Źle: _____

Dobrze: _____


e



Źle: _____

Dobrze: _____

f



Źle: _____

Dobrze: _____

Koty również się uczą

Małe kocięta zaraz po otwarciu oczu uczą się wielu rzeczy obserwując świat i naśladowując inne koty, które widzą. Patrzą jak ich matka liże swoje futerko i w ślad za nią same ćwiczą mycie lub ostrzenie pazurów. Przez stałe ćwiczenia uczą się również innych rzeczy, jak np. bezpieczne i dokładne skoki, zachowywanie równowagi na wąskiej belce lub miękkie lądowanie po zeskoku lub upadku. Koty uczą się również od ludzi: szybko uczą się swojego imienia i przybiegają, gdy się je woła. Na podstawie naszych reakcji koty uczą się także, co wolno im robić.



Czego koty uczą się od swojej mamy?

Kocia mama pokazuje swoim kociętom, w jaki sposób utrzymywać futro w idealnej czystości i jak należy ostrzyć pazury. Pokazuje im także jak łapie się i zjada myszy. Uczy je, na które zwierzęta można polować, a które są niebezpieczne np. lisy lub konie (którego kopniak kopytem może być bardzo bolesny). Obserwując swoją matkę młode koty uczą się także języka ciała oraz znaczenia różnych sygnałów zapachowych.



Czego koty muszą nauczyć się od nas?

Pierwszą rzeczą, jakiej uczą się od nas koty to ich imię. Każda osoba w rodzinie powinna zwracać się do kota używając jego imienia. Dzięki temu kot wkrótce będzie wiedział, kogo mamy na myśli, gdy wołamy jego imię. Pokazujemy kotu także, gdzie znajduje się jego kuweta a także, że drapanie nas lub gryzienie jest dla nas bolesne. Uczymy koty, że są rzeczy, które lubimy, ale również rzeczy, których absolutnie nie wolno im robić.

Prawidłowe szkolenie kota

Kiedy chcemy, by kot coś zrobił, zazwyczaj prosimy go wysokim głosem wołając go po imieniu. Jeśli kot zrobi coś dobrze, chwalimy go, a jeśli zrobi coś szczególnie dobrze, w nagrodę dajemy mu smaczny kęs. Mówiąc na przykład „Nie wolno!” albo „Dosyć!” możliwie niskim głosem, bez użycia imienia kota, możemy szybko nauczyć go, czego nigdy nie wolno mu robić. Jeśli kot robi coś, czego mu nie wolno, możemy także klasnąć w dłonie – taki sygnał zwróci mu uwagę przekazując informację o treści „Tego mi nie wolno robić”.

Dowiedziałem się, że:

Kot, tak jak ja, musi nauczyć się wielu rzeczy. Wielu z nich uczy się poprzez zabawę ze swoją mamą i rodzeństwem. Innych rzeczy muszę nauczyć go sam, a szczególnie to, czego nie wolno mu robić. Dzięki temu będziemy mogli wspólnie cieszyć się swoją obecnością.

1 Czego kot uczy się od swojej matki a czego od ludzi? Zaznacz właściwą kratkę. Litery z zaznaczonych krerek utworzą rozwiązanie – słowo związane z ciałem kota.



Zakaz jedzenia ze stołu

Kot

 E

Człowiek

 P


Korzystanie z kuwety

Kot

 C

Człowiek

 A


Wychowywanie kociąt

Kot

 Z

Człowiek

 T


Polowanie na myszy

Kot

 U

Człowiek

 E


Ostrzenie pazurów na drapak

Kot

 S

Człowiek

 R

ROZWIĄZANIE:

--	--	--	--	--

2 Jakich zasad musisz się uczyć, lub już nauczyłeś się jako dziecko? Opowiedz o tym krótko. (Poniżej możesz wynotować kilka słów pomocniczych jeśli będą one przydatne).

Czego potrzebuje kot?

Twój dom to mały świat, w którym Twój kot powinien czuć się bezpiecznie i wygodnie. Kotu potrzebna jest miska z jedzeniem i druga – z wodą; kuwetę należy umieścić w innym pomieszczeniu, ponieważ koty nie lubią jeść i załatwiać się w tym samym miejscu. Zapewnij kotu drapak, po którym mógłby się wspinać lub ostrzyć na nim swoje pazury i dopilnuj, by znalazło się wolne miejsce, w którym kot mógłby usiąść i wyglądać przez okno. Koty uwielbiają bawić się zabawkami, np. piłką lub pluszową myszą. W domu powinny być też zawsze jakieś smakowite kąski. Jeśli twój kot ma długą sierść, należy go czesać lub szczotkować. Inne koty oczywiście również lubią, gdy się je delikatnie szczotkuje. Kot uwielbia każdą ilość miękkich poduszek i przytulnych koszyków, w których może się wylegiwać; nie wolno także zapomnieć o koszyku podróżnym, kiedy trzeba go będzie zabrać do lekarza weterynarii. Czasami kotu trzeba pozwolić wyjść na zewnątrz, żeby zjadł trochę trawy. W ten sposób pozbywa się on kłaczek sierści, które połyka, kiedy się myje. Kotom żyjącym w mieszkaniach można podawać trawę dla kotów lub specjalną żywność, która pomaga w rozwiązaniu problemu połykanych kłaczek sierści.



Higiena

Tak samo jak w przypadku ludzi, koty przez cały czas tracą stare włosy, a w ich miejsce wyrastają im nowe. Kiedy szczotkujemy kota, stare, matowe, martwe włosy pozostają na szczotce, dzięki czemu sierść kota staje się gładka i błyszcząca. Koty o długiej sierści należy szczotkować codziennie, aby ich sierść nie uległa splątaniu. Inne koty powinno się szczotkować raz w tygodniu. Koty bardzo często lubią tą czynność i cieszą się z poświęconej im uwagi.

Żywnienie

Najlepszym rozwiązaniem jest karmienie kota podając mu 2 lub 3 małe porcje jedzenia rozłożone w ciągu całego dnia. Trzeba pamiętać, że koty łapią i zjadają zwykle nie więcej niż jedną mysz na dzień. Wszystkie składniki niezbędne dla zdrowego odżywiania się kota zawiera gotowa karma, którą można kupić w supermarkecie lub sklepie zoologicznym. Nigdy nie wolno karmić kota resztkami ze stołu, ponieważ nasza żywność zawiera zbyt dużo soli i innych składników, które są niezdrowe dla kotów.



Zdrowe uzębienie

Koty, podobnie jak ludzie mają mleczne zęby, które wypadają i zostają zastąpione zębami stałymi, zanim kot skończy pierwszy rok życia. Zdrowe zęby są potrzebne kotu do przeżycia, ponieważ w warunkach dzikich zjada on swoją zdobycz w całości, łącznie ze skórą, kośćmi i mięśniami. Niestety u kotów często pojawia się niezdrowa płytka nazębna, która z czasem przekształca się w kamień nazębny, a ten z kolei trzeba usuwać u lekarza weterynarii pod znieczuleniem. Aby uniknąć zbyt częstych przypadków tego zjawiska można raz na dzień delikatnie pocierać zęby kota miękką ściereczką lub przyzwyczaić go do codziennego szczotkowania zębów tak samo jak ludzie, stosując jednak specjalną pastę do zębów i szczoteczkę. Ponieważ jednak nie wszystkie koty to lubią, łatwiej jest od czasu do czasu podawać kotu specjalną suchą karmę lub gryzak. Dzięki nim zęby kota będą czyszczone podczas jedzenia, a ponadto składniki tej karmy zwalczają groźne bakterie, które mogą niszczyć zęby.

Dowiedziałem się, że:

Mój kot potrzebuje wiele czułości i uwagi. Muszę odpowiednio go karmić i opiekować się nim tak by mógł długo cieszyć się życiem w zdrowiu.

Zakup i utrzymanie kota to wydatek

Jeśli mamy zamiar kupić kota, musimy wziąć pod uwagę fakt, że kot oznacza wydatki, które będziemy ponosić przez cały okres jego życia. Jeśli otrzymaliśmy naszego kociaka od sąsiada lub z gospodarstwa, prawdopodobnie nie zapłaciliśmy za niego zbyt dużo. W przypadku adopcji kota ze schroniska, prawdopodobnie zostaniemy poproszeni o dobrowolną darowiznę. Koty z rodowodem, kupione u hodowcy, są często dużo droższe.

Na początku będziemy musieli kupić przedmioty, dzięki którym kot będzie mógł poczuć się u nas jak w swoim domu – będą to: drapak, wygodny kosz, koszyk podróżny lub nosidełko, miski na jedzenie, grzebień i szczotka, a być może również uprząż i smycz. Regularnie będziemy ponosili wydatki na żywienie, opiekę weterynaryjną, zabawki, zabiegi i inne drobiazgi.



I Powiniennem zaplanować wydatki na:

Zakup kota

Schronisko dla zwierząt lub hodowca

Podstawowe wyposażenie

- Drapak
- Miski na pokarm i wodę
- Kuweta i żwirek
- Koszyk podróżny lub nosidełko
- Grzebień/szczotka
- Poduszki/koc/domek dla kota
- Zabawki

Regularne wydatki

- Żywność
- Żwirek
- Odpchlenie (co miesiąc)
- Odrobaczanie (co 3 miesiące)

Lekarz weterynarii

- Rejestracja i wszczepienie czipa (1-razowe)
- Sterylizacja (1-razowe)
- Badania kontrolne/szczepienia (raz do roku)

Wizyta u lekarza weterynarii

Nawet, jeśli kot jest zdrowy, zaraz po jego zamieszkaniu z nami trzeba będzie go zabrać do lekarza weterynarii. Podczas wizyty zostanie on dokładnie przebadany oraz otrzyma specjalną książeczkę rejestracyjną, którą opiekun powinien przechowywać przez cały okres życia kota. Na życzenie opiekuna będzie mógł również otrzymać identyfikator w postaci mikroczipa wszczepianego pod skórę. Czip ten zawiera unikalny numer seryjny tzn. że nie istnieją dwa czipy zawierające ten sam numer. Lekarz weterynarii wprowadza ten numer do książki rejestracyjnej kota. W książce tej zapisywane jest również imię kota oraz imię, nazwisko i adres opiekuna. Lekarz weterynarii rejestruje także regularnie wykonywane szczepienia. Kot powinien być szczepiony przeciw chorobom zakaźnym takim jak grypa czy wścieklizna dwukrotnie w pierwszym roku jego życia oraz raz do roku w późniejszym okresie. Lekarz weterynarii przepisuje także kurację chroniącą kota przed robakami, pchłami i kleszczami. Jeśli kot nie został jeszcze poddany sterylizacji, lekarz weterynarii może wykonać ten zabieg przed ukończeniem przez kota szóstego roku życia. W późniejszym czasie należy odwiedzać lekarza weterynarii raz do roku, aby podać kotu „przypominającą” dawkę szczepionki oraz wykonać ogólne badanie stanu jego zdrowia.

Dowiedziałem się, że:

Aby zapewnić kotu wszystko, co jest mu potrzebne będziemy musieli ponosić koszty. Kota należy regularnie zabierać do lekarza weterynarii, żeby podać mu szczepionkę itp.

10a Prawidłowe obchodzenie się z kotem

- 1.a) **Źle:** Na parapecie znajdują się książki i piłka, uniemożliwiające kotu wskoczenie na niego i wyglądanie przez okno.
Dobrze: Należy usunąć przedmioty z parapetu tak, by kot mógł na nim usiąść i obserwować, co dzieje się na zewnątrz.
- 1.b) **Źle:** Dziewczynka chce pobawić się z kotem, ale stoi bezpośrednio przed nim. W ten sposób wydaje się o wiele wyższa, powodując że kot może się jej bać.
Dobrze: Kiedy chcemy pobawić się z kotem należy kucnąć lub przykłęknąć. W ten sposób będzie mu się wydawało, że jesteśmy tak duzi jak on. Kot nie będzie się nas obawiał i będzie się chętnie z nami bawił.
- 1.c) **Źle:** Dzieci słuchają głośnej muzyki. Kot boi się, bo hałas drażni jego czuły słuch i dlatego ucieka z pokoju.
Dobrze: Jeśli w pokoju znajduje się kot należy ściszyć muzykę lub założyć słuchawki. Dzięki temu kot nie będzie się czuł zaniepokojony i z przyjemnością dotrzyma nam towarzystwa.
- 1.d) **Źle:** Drzwi z łazienki są zamknięte i kot nie może korzystać ze swojej kuwety. Dziecko siedzi przy komputerze i nie widzi, że kot chce pójść do łazienki.
Dobrze: Zawsze należy pozostawiać drzwi otwarte, aby kot mógł skorzystać z kuwety, kiedy będzie miał na to ochotę. Drzwi należy zamykać tylko, gdy ktoś korzysta z łazienki.
- 1.e) **Źle:** Dzieci grają piłką, odbijając ją od podłogi, mimo że kot chce odpocząć. Takie zachowanie na pewno przeszkadza kotu, a nawet może go przestraszyć.
Dobrze: Jeśli kot śpi w swoim koszyku, nie należy bawić się w sposób hałaśliwy. Można pobawić się we własnym pokoju lub wyjść na podwórko.
- 1.f) **Źle:** Dziewczynka podnosi kota za skórę na karku. Koty nie lubią tego i powoduje to u nich ból.
Dobrze: Należy położyć jedną dłoń na klatce piersiowej kota, zaraz za przednimi łapami, a drugą ręką podtrzymać jego tył. Taki sposób podnoszenia jest prawidłowy i nie powoduje u kota bólu.

Szkolenie kota:**11a**

1.a) człowiek (P)
1.d) kot (U)

1.b) człowiek (A)
1.e) człowiek (R)



1.c) kot (Z)

Rozwiązanie: PAZUR

Test


Koty to delikatne, czułe zwierzęta, z którymi zabawa jest bardzo przyjemna. Koty mają jednak również swoje potrzeby. Trzeba je regularnie karmić i dbać o nie. Kotom potrzebny jest również dom, w którym mogłyby czuć się bezpiecznie i wygodnie.


Poniższy test pozwoli odpowiedzieć na pytanie, czy kot czułby się bezpiecznie i wygodnie w Twoim domu. Przeczytaj dokładnie zawarte w nim zdania i zaznacz właściwe pole.

Test: Czy mój kot jest szczęśliwy?		
Moi rodzice lubią koty.		
Moje rodzeństwo lubi koty.		
Kot żyje średnio 12 lat, ale może żyć również do 20 lat. Mogę opiekować się nim przez całe jego życie.		
Nie mam alergii na kocią sierść.		
Nikt w mojej rodzinie nie ma alergii na kocią sierść.		
Posiadanie kota oznacza koszty. Kota trzeba np. codziennie karmić. Utrzymanie kota oznacza także dodatkowe wydatki takie jak wizyta u lekarza weterynarii, jeśli kot ulegnie wypadkowi lub ktoś wyrządzi mu krzywdę. Zgadzam się wydać część mojego kieszonkowego na utrzymanie kota.		
Moi rodzice zgadzają się na wydawanie pieniędzy na utrzymanie kota.		
Mogę poświęcić co najmniej godzinę dziennie na opiekę nad kotem.		
Moi rodzice zgadzają się pomóc mi w opiece nad kotem.		
W naszym domu jest miejsce na postawienie kuwety.		
Nasz dom lub mieszkanie jest dostatecznie duże, by zapewnić kotu dużo wolnej przestrzeni życiowej.		
Kiedy wyjadę na wakacje z rodziną, inne osoby np. sąsiedzi, babcia i dziadek zaopiekują się moim kotem.		

Ocena

Teraz policz ile razy zaznaczyłeś pole oznaczone symbolem . Wpisz ten wynik tutaj: _____.

Czy zaznaczyłeś pole z symbolem  dziesięć razy lub więcej? To świetnie. Kot czułby się bezpiecznie i wygodnie mieszkając z Twoją rodziną.

Jeśli obok symbolu  postawiłeś tylko dziewięć lub mniej zaznaczeń, powinieneś wspólnie z rodziną zastanowić się, czy kot na pewno czułby się bezpiecznie i wygodnie w Twoim domu.

Jeśli nie masz pewności czy możesz zapewnić kotu odpowiednie warunki, możesz również odwiedzić najbliższe schronisko dla zwierząt. Pracownicy schroniska udzielą ci szczegółowych informacji na ten temat. Jest to również doskonały sposób, aby lepiej poznać koty, a przy tym możesz znaleźć takiego, który będzie Ci najbardziej odpowiadał.



1

Język kotów

W jaki sposób koty wyrażają swoje odczucia? Opisz te sposoby poniżej.

2

Rasy kotów

Jakie znasz rasy kotów? Podaj sześć znanych Ci ras.

<hr/>	<hr/>
<hr/>	<hr/>
<hr/>	<hr/>

3

Prawidłowe obchodzenie się z kotem

Co trzeba wziąć pod uwagę, jeśli chcemy, by kot czuł się bezpiecznie i wygodnie w naszym domu? Zaznacz właściwe odpowiedzi.

- a) Pomieszczenie, w którym stoi kuweta jest zawsze otwarte.
- b) Zawsze powinienem / powinnam podnosić kota za skórę na karku; koty to lubią, ponieważ przypomina im to sposób, w jaki nosiła je ich mama, gdy były kociętami.
- c) Jeśli chcę pobawić się z kotem powinienem / powinnam kucnąć, by wydawało mu się, że jestem takiego samego wzrostu jak on. W przeciwnym razie kot może się bać.
- d) Kot musi mieć możliwość siadania na parapecie, aby obserwować co dzieje się na zewnątrz. Muszę pilnować, by na parapecie było wystarczająco dużo miejsca, by kot mógł tam wskoczyć i usiąść.
- e) Koty uwielbiają głośną muzykę, dlatego – kiedy tylko kot znajduje się w moim pokoju – powinienem / powinnam zwiększyć głośność muzyki do maksimum.
- f) Gdy kot śpi, ja i moi koledzy/koleżanki powinniśmy zachowywać się cicho; głośne zachowanie może obudzić kota i przestraszyć go.

4

Szkolenie kota

Czego kot uczy się od swojej mamy, a czego od ludzi? Podaj po jednym przykładzie.

a) Czego kot uczy się od swojej mamy?

b) Czego kot uczy się od ludzi?

1 Budowa ciała i uzębienie

Co wiesz o budowie ciała kotów i ich uzębieniu? Odpowiedz na następujące pytania:

- Jak nazywają się najostrzejsze zęby kota? _____
- Które części ciała kota nie są pokryte sierścią? _____ i _____
- Ile pazurów ma kot w każdej przedniej łapie? _____
- Jak nazywają się włosy kota, służące mu do wyczuwania przeszkód i wyczuwania temperatury? _____

2 Zmysły kota

Które z poniższych zdań dotyczących zmysłów kota jest prawdziwe? Zaznacz właściwą kratkę:

- Oczy i uszy odgrywają u kota dużą rolę podczas polowania.
- Na podstawie zapachu innego kota, kot potrafi określić, czy jest on samcem czy samicą.
- Jeśli kot chce przysłuchać się czemuś bardzo dokładnie, musi w tym celu obrócić głowę.
- Kot wykorzystuje nos szczególnie podczas polowania.
- Aby widzieć lepiej w nocy, kot możliwie najszerzej otwiera źrenice.
- Słuch kota jest znacznie bardziej czuły niż słuch człowieka.

3 Język psów i kotów

Czy znasz różnicę pomiędzy językiem kotów i psów? Wyjaśnij ją na przykładzie „machania ogonem”.

Gdy kot macha ogonem na boki oznacza to, że:

Gdy pies macha ogonem na boki oznacza to, że:

4 Część dodatkowa

Co wiesz na temat pochodzenia kotów i pierwszych tygodni życia małych kociąt? Uzupełnij poniższy tekst:

Pochodzenie: Wszystkie koty domowe, które żyją obecnie wśród ludzi pochodzą od a) _____. Te dzikie koty mieszkają w dzisiejszych czasach w b) _____ i c) _____ głównie na pustyniach i sawannie lub też na terenach skalistych w pobliżu wiosek. Koty przybyły do nas bardzo dawno temu z d) _____. Ich zadaniem było polowanie na szczury i myszy i w takim charakterze podróżowały – jako pasażerowie – na statkach handlarzy zbożem.

Pierwsze tygodnie życia kota: Koty są e) _____. Po urodzeniu kocięta karmione są przez ich matkę mlekiem. Koci f) _____ wskazuje im drogę do sutków matki; żaden z innych kocich zmysłów w tym czasie jeszcze nie funkcjonuje. Gdy kocięta mają g) _____ dni zaczynają słyszeć, prychać i miauczeć, i potrafią otworzyć oczy. Po upływie h) _____ tygodni, koty zaczynają bawić się i uczyć od swojej matki, braci i sióstr. Gdy osiągną wiek i) _____ tygodni, kocięta mogą zamieszkać z ludźmi.

Dyplom





zdał(a) pomyślnie test

„Co wiem o kotach?”



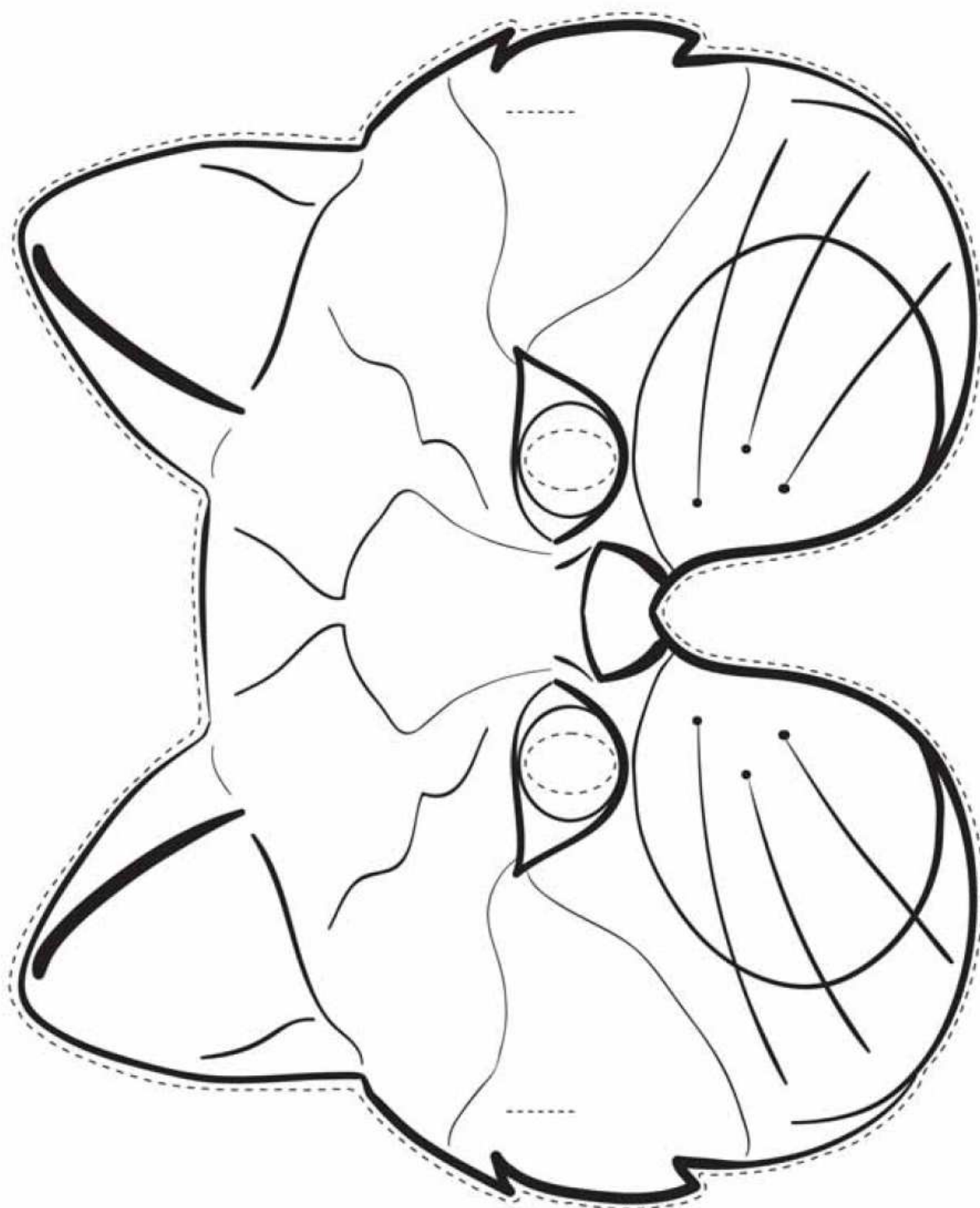
Miejscowość i data

Podpis nauczyciela



1 Oto jak należy wykonać własną maskę kota:

1. Wytnij maskę wzdłuż przerywanej linii.
2. Wytnij otwory na oczy.
3. Wzdłuż linii przerywanych wykonaj nacięcia na tasiemkę elastyczną.
4. Przytnij odpowiedniej długości kawałek tasiemki elastycznej i przeciągnij go przez nacięcia od przedniej strony.
5. Zamocuj końce z tyłu za pomocą taśmy lub węzła.
6. Maską jest gotowa do założenia!



Krótkie objaśnienie terminów stosowanych w materiałach do ćwiczeń lekcyjnych „Fascynujące koty”.

Czyszczenie sierści

Koty myją się często liżąc swoją sierść. Pozbywają się w ten sposób również nadmiaru włosów. Koty o długiej sierści należy regularnie czesać grzebieniem lub szczotką, aby zapobiec splątaniu włosów. Oczywiście koty o krótkiej sierści również lubią, gdy się je delikatnie szczotkuje.

Dieta

Wszystkie koty to → zwierzęta mięsożerne. Ich dieta różni się od naszej i nie mogłyby żyć, żywiąc się „ludzkim” jedzeniem, gdyż spowodowałoby to u nich wystąpienie chorób. Nigdy nie należy podawać kotu jedzenia lub resztek ze stołu, ponieważ może to mieć bardzo poważny wpływ na jego zdrowie. Do karmienia kotów doskonale nadaje się gotowa, przeznaczona dla nich żywność, która zawiera wszystkie składniki potrzebne kotu w zdrowym odżywianiu się. Zawsze należy pamiętać o tym, by w misce kota przez cały czas było dużo czystej, świeżej wody.

Drapak

Drapak to pionowy słupek zazwyczaj pokryty włóknami np. z sizalu, zaprojektowany specjalnie dla kotów. Koty mogą na nim ostrzyć swoje → pazury lub wdrapywać się na niego, nie niszcząc mebli. Wszystkie koty, również te przebywające poza domem, powinny posiadać drapaki, aby rozwijać się zdrowo i szczęśliwie. Drapaki dostępne są w różnych kolorach, rozmiarach i rodzajach. Należy zwrócić uwagę, aby drapak był dostosowany do wielkości kota.

Higiena

„Higiena” to pojęcie dotyczące wszystkich czynności mających na celu zapewnienie zdrowia. W praktyce oznacza to zachowanie zdrowia dzięki stosowaniu się do pewnych zasad związanych z posiadaniem kota w domu. Np. po pogłaskaniu kota należy zawsze umyć ręce. Nie trzeba również dodawać, że nie wolno zjadać niczego, co znajdowało się w kociej misce, a kot nie może jeść z naszego talerza. Należy dopilnować, by kot był regularnie szczepiony i otrzymywał od lekarza weterynarii kuracje przeciw robakom i pchłom, co zapewni zdrowie jego i Twojej rodziny. W lecznicach dla zwierząt można nabyć także skuteczne środki przeciw pchłom, kleszczom i robakom zwalczające kocie pasożyty.

Hodowca

Gdy kocia samica (→ kotka) łączy się z kocim samcem (→ kocurem), po okresie ciąży kotka rodzi małe kocięta. Osoby, które zajmują się łączeniem w pary kotów określonych ras zwane są hodowcami. Po urodzeniu kociąt hodowca opiekuje się nimi i dba o to, by zostały zaszczepione i otrzymały kurację odrobaczającą przed ich oddaniem nowym opiekunom. Młode koty można oddzielić od matki w wieku ok. 12 tygodni, ponieważ przestają wówczas ssać jej mleko.

Kocur

Samiec kota to kocur.

Kotka

Samica kota to kotka.

Kot „mieszkaniowy”

Nie wszystkie koty są → kotami przebywającymi poza domem. Wiele z kotów nigdy nie opuszcza domu swojego opiekuna. Jeśli koty przyzwyczajone są do takiego zachowania od samego początku, zwykle nie martwi ich konieczność ciągłego przebywania w pomieszczeniu zamkniętym pod warunkiem, że mają dostatecznie dużo atrakcji, którymi mogą się zająć i pozostają aktywne fizycznie.

Kot przebywający poza domem

Koty, które nie mieszkają wyłącznie w pomieszczeniu zamkniętym, lecz są wypuszczane na zewnątrz to koty przebywające poza domem.

Krótkie objaśnienie terminów stosowanych w materiałach do ćwiczeń lekcyjnych „Fascynujące koty”.

Kuweta

Koty to bardzo czyste zwierzęta, które korzystają z kuwety załatwiając tam swoje potrzeby fizjologiczne. Kuweta to zakrywana lub otwarta skrzynka wypełniona → żwirkiem, w którym koty zagrzebują swój mocz lub odchody. Kuwetę należy czyścić codziennie. Natomiast co tydzień należy dokładnie ją umyć oraz wymienić żwirek.

Łapa

Części łapy, które stykają się z podłożem, gdy kot chodzi lub biega stanowią odpowiednik naszych palców rąk i nóg. Koty to zwierzęta palcochodne tzn. takie, które chodzą na swoich palcach. Pozostałe części ich łap nie stykają się z podłożem podczas chodzenia. Kot posiada pięć pazurów w każdej z przednich łap i po cztery w tylnych.

Małe koty

Cechą wyróżniającą małe koty, takie jak np. ryś, jest ich umiejętność mruczenia podczas wdychania i wydychania powietrza. W jasnym świetle źrenice małych kotów kurczą się do postaci wąskiej szczeliny. Kot domowy należy do rodziny małych kotów.

Pazury

Koty mają po pięć pazurów w każdej przedniej łapie i po cztery w każdej tylnej. Ostre, zakrzywione pazury służą kotu do chwytania i przytrzymywania zdobyczy. Umożliwiają one również wspinanie się po drzewach. Kot – gdy odpoczywa – chowa pazury w torebce skórnej.

Rasa

W ciągu ostatnich kilku tysięcy lat w drodze ewolucji powstało ponad 40 różnych ras kotów. Każda z nich cechuje się różną długością sierści, kolorem oczu i futra. Wszystkie rasy różnią się również od siebie osobowością.

Ruja

Kocia samica znajduje się w czasie rui, kiedy jest gotowa do połączenia z → kocurem, w celu wydania na świat miotu kociąt. W warunkach dzikich samice kotów znajdują się w okresie rui na wiosnę, gdy wydłuża się dzień. Jeśli dojdzie w tym czasie do połączenia kotki z kocurem, ok. 60 dni później rodzą się kocięta. Ruja kota może mieć też miejsce wczesną jesienią – dlatego właśnie większość kociąt rodzi się na wiosnę lub jesienią. Jednak z powodu nowoczesnych warunków życia, tzn. rosnącej liczby kotów żyjących w domach, cykl rui może powtarzać się kilkakrotnie w ciągu roku, dlatego najlepszym sposobem uniknięcia niechcianej ciąży kota jest jego sterylizacja.

Ssak

Koty są ssakami tzn. rodzą żywe kocięta, które są karmione mlekiem matki. Koty rodzą zwykle od 4 do 6 kociąt, które karmią przez ok. 6 tygodni. Kotka ma 8 sutków, co oznacza, że może wykarmić jednocześnie do ośmiu kociąt. Pierwsze mleko zawiera także ważne przeciwciała chroniące kocięta przed chorobami.

Sterylizacja

Jeśli nie chcemy, by nasz kot miał potomstwo, należy poddać go sterylizacji u lekarza weterynarii. Podczas sterylizacji zostają usunięte organy płciowe – u kociąt są to jajniki, u kocurów jądra. Sterylizacja ma szczególne znaczenie w przypadku → kotów przebywających poza domem, których nie można pilnować przez cały czas. Zapobiega to nadmiernemu rozmnażaniu się kotów.

Szkolenie

W przeciwieństwie do psów, większości kotów nie da się nauczyć przestrzegania poleceń. Niemniej jednak nawet małe kocięta należy od samego początku uczyć rzeczy, których nie wolno im robić, poprzez wyraźne użycie słowa „Nie!” np. kiedy próbują wskoczyć na stół. Koty szybko uczą się swojego imienia i przychodzą, gdy się je woła.

Opublikowano przez:

FEDIAF

Avenue Louise, 89/2
B-1050 Brussels
Tel.: +32 2 536 05 20
fediaf@fediaf.org
www.fediaf.org



Wydawca:

ilustracje:

Zdjęcia:

Tytuł:

Szablony do kopiowania, s.1

Szablony do kopiowania, s.2

Szablony do kopiowania, s.3

Szablony do kopiowania, s.5

Szablony do kopiowania, s.6

Szablony do kopiowania, s.7

Szablony do kopiowania, s.8

Szablony do kopiowania, s.9

Szablony do kopiowania, s.11

Szablony do kopiowania, s.12

Szablony do kopiowania, s.13

Thomas Meyer
Heike Kreye, heikekreye@web.de

Kot perski: © Silvia Albert – Fotolia.com · Kocię: © Carola Schubbel – Fotolia.com Grupa trzech kotów:
© Simona van den Berg – Fotolia.com · Kot norweski leśny: © Alexey Kardakov – Fotolia.com
Dziewczynka z kotem: © Fotosearch.de

Kot domowy: © Falkenauge – Fotolia.com · Ryś: © Jörg Franzen – Fotolia.com
Tygrys: © Martina Berg – Fotolia.com · Lew: © Nico Smit – Istockphoto.com

Kot nubijski: © Daryl & Sharna Balfour – Okapia.de

Kot domowy, devon rex, kot perski, ragdoll: © Thomas Brodmann – Animals-digital.de
Kot brytyjski krótkowłosa, maine coon: © Kirill Vorobyev – Fotolia.com
Kot syjamski: © Vasilij Koval – Fotolia.com
Kot birmański: © Christiane & Frank Lehmkeper – Heilige-birma-de-saint-blanc.de
Angora turecka: © Callaloo Candcy – Fotolia.com

Kot: © Buffy1982 – Fotolia.com · Dog: © vgm6 – Fotolia.com

Kot: © Andreas Hilger – Fotolia.com

Kot: © Thomas Oswald – Fotolia.com · Dzieci: © Marzanna Syncerz – Fotolia.com

Kot w koszyku: © IVH · Dziewczynka z kotem: © IVH · Kot na belce: © Callaloo Candcy – Fotolia.com

Chłopiec z kotem: © IVH

Kot z kociętami: © Karaline – Fotolia.com · Kobieta z kotem: © Farah-Diba – Fotolia.com

Kot: © nightfly84 – Fotolia.com

U lekarza weterynarii: © Monkey Business – Fotolia.com

© 2010 FEDIAF

Niniejsze materiały do ćwiczeń i wszystkie ich części chronione są prawem autorskim. Można je kopiować dla celów wykorzystywania podczas zajęć edukacyjnych z dziećmi. Zabrania się rozpowszechniania części lub całości niniejszych materiałów wśród osób trzecich dla innych celów, szczególnie komercyjnych.



Polskie Stowarzyszenie Producentów
Karmy dla Zwierząt Domowych
ul. Goszczyńskiego 28 A, 02-610 Warszawa
tel. (22) 646-88-18, fax (22) 646-97-55
sekretariat@polkarma.pl