

ABC-ul CÂINIILOR

Originea și biologia câinilor.
Câinii și rudele lor. Câinii și oamenii



Material didactice

Pentru școala primară

Echipa 'ABC-ul câinilor'

Dragi profesori,

Câinii joacă un rol important în activitățile zilnice ale noastre și ale familiilor noastre. În Europa, trăiește un număr estimativ de 56 milioane de câini, ca parte a familiilor respective.

În timp ce foarte mulți copii visează să aibă propriul lor câine, alții se tem de aceste animale. Această situație apare din cauza lipsei de informare sau a interacțiunii reduse cu câinii pe de o parte, iar pe de altă parte se poate datora unei experiențe neplăcute la un moment dat cu un câine. Din nefericire, în unele cazuri, membrii unei familii sau prieteni apropiați pot transfera către copii propriile lor temeri sau neplăceri față de câini.

Broșura „ABC-ul câinilor” își propune să explice copiilor într-un mod simplu, concret și interactiv despre originile câinilor, domesticire, biologia lor, despre rase, rolul lor în societate și în mod special despre comportamentul câinilor și cum trebuie să ne purtăm cu aceștia.

Așa cum toți copiii trebuie învățați cum să traverseze corect strada, credem cu toată tăria că e important pentru copii să fie învățați cum să se poarte cu câinii cu care se întâlnesc, inclusiv cei care fac deja parte din familie.

Broșura a fost elaborată de experți educaționali și este deja utilizată de profesorii și copiii din școlile din Germania cu un mare succes. Profesorii consideră broșura ca fiind stimulativă, utilă și bine documentată pentru elevii școlilor primare, iar copiii s-au bucurat de temele de discuție abordate, ca parte a unei activități curriculare.

Acest material poate fi descărcat de pe site-ul Arpac (www.arpac-romania.org), de pe site-ul oficial al programului „ABC-ul îngrijirii animalelor de companie” (www.petabc.ro), precum și de pe site-ul Federației Europene a Industriei de Petfood, Fediaf (www.fediaf.org).

Dacă aveți orice comentarii, idei sau sugestii de îmbunătățire sau completare, vă rugăm să ne scrieți pe adresa office@arpac-romania.org sau pe site-ul oficial al programului www.petabc.ro.

Sperăm să vă bucurați împreună cu elevii dumneavoastră de experiența cunoașterii oferită de „ABC-ul câinilor”.

Cu sinceritate,



Dr. ing. Gratiela BAHACIU
Secretar General Arpac, România
București, aprilie 2015

Câinele este un membru important al familiei tale.

Câteva note despre conceptul de predare

Dragi profesori,

Câinii sunt animale fascinante cu care merită din plin să îți împarți viața. Broșura „ABC-ul câinilor” oferă informații de bază, interesante, pentru înțelegerea acestor animale. Scopul nostru este acela de a învăța copiii cum să interacționeze în siguranță cu câinii, să le înțeleagă biologia și comportamentul.

Înțelegerea nevoilor de bază ale câinilor, precum și comportamentele lor instinctive sunt esențiale pentru dezvoltarea unei relații sigure și deschise cu animalul de companie. Copiii își descriu relația cu câinii ca fiind prietenoasă, iubitoare. Și pentru că dorim să comunicăm și să învățăm noi înșine lucruri noi, așteptăm comentariile și sugestiile pe care le-ați avea astfel încât să oferim totdeauna informații utile și concrete.

Echipa 'ABC-ul câinilor'

Echipa 'ABC-ul câinilor'

Cuprins

Istoria câinilor	1
Haita lupilor	2
Familia câinilor	3
Familia noastră și câinele	4
→ Fișă de lucru	4a
Cum să te porți când întâlnești un câine străin	5
→ Fișă de lucru	5a
Limbajul câinilor	6
→ Fișă de lucru	6a
Rasele de câini	7
→ Fișă de lucru	7a
Câinii la lucru	8
→ Fișă de lucru	8a
Biologia câinilor I: Anatomie și dinți	9
→ Fișă de lucru	9a
Biologia câinilor II: Simțurile ascuțite	10
→ Fișă de lucru	10a
Etapele din viața unui câine	11
O zi obișnuită din viața unui câine	12
Ce faci când vrei un câine	13
Dresajul câinilor	14
Îngrijirea câinilor	15
Costul alocat unui câine	16
Baremuri pentru profesori	17
Testează-te singur: „Ce știi despre un câine?”	18
Certificat de apreciere pentru testul „Ce știi despre un câine?”	19
Baremuri pentru testul: „Ce știi despre un câine?”	20
Glosar: vocabular important referitor la câini	21
Informații copyright	22

Pagini informative:

Aceste pagini sunt destinate profesorilor și elevilor și conțin informații legate de broșura „ABC-ul câinilor” asigurând date importante necesare completării testelor.

Foile de lucru: documente pe care copiii le completează în timpul orelor sau în grupurile de studiu.

Câinii și rudele lor sălbatice

Așa cum știm, câinele are multe asemănări cu animale sălbatice precum lupii, vulpile, șacalii și coioții. Câinele dingo australian, de exemplu este inclus în categoria câinilor sălbatici. Toți membrii familiei ancestrale a câinelui vânează pentru hrană, dar în același timp mănâncă plante și fructe, ceea ce îi face omnivori, ca și oamenii.

Lup



Câine



Șacal



Vulpe



De la lup la câinele domestic

În urmă cu 10000-14000 ani (în Mezolitic sau Epoca de Piatră), lupii și oamenii trăiau și vânau în aceleași arii geografice. Unii lupi, mai curajoși și îndrăzneți, au fost atrași de resturile alimentare rămase la marginea așezămintelor umane, așa că au devenit experți în a se apropia de sate pentru a „fura” resturile de mâncare.


În acest fel, oamenii și lupii au început să se cunoască, să se apropie și într-un final să conviețuiască în sate. În plus, oamenii au identificat modalități de colaborare cu câinii, selectându-i pe aceia care dezvoltau comportamente utile precum vânătoarea, adunatul turmelor sau paza. În timp, legătura dintre câine și om a devenit mult mai puternică, iar acum se spune despre câine că e cel mai bun prieten al omului.

Am învățat:

Câinii au mulți strămoși printre animalele sălbatice ca lupii, vulpile și șacalii. Cu mult timp în urmă, lupii au început să se apropie de oameni pentru a le fura resturile de hrană. Aceștia au fost îmblânziți iar oamenii au început să îi crească pentru diferite abilități utile locuitorilor satului.

Viața în haită

Cu mult timp în urmă, câinii au evoluat din lupi, iar în zilele noastre ei sunt mult diferiți de strămoșii lor, lupii. Câinilor le place să facă parte din familiile oamenilor, iar nevoile lor s-au schimbat și s-au adaptat traiului împreună.



Mitul masculului alfa

Cândva se credea că liderul unei haite era figura dominantă a „masculului alfa” și lupii trăiau într-o continuă luptă pentru supremație. Acest lucru însă s-a dovedit a fi fals. Masculii alfa și femelele oricărei haite sunt de fapt „părinți” ai haitei, generând și crescând puii cu ajutorul reprezentanților generațiilor anterioare.



Viața în haită

Se pare că totuși lupii nu se luptă tot timpul pentru a determina cine este șeful, ci mai degrabă trăiesc împreună ca o familie. Ei vânează împreună și astfel obțin o pradă mai mare pe care nu ar putea să o doboare dacă nu ar fi o echipă. De asemenea, își cresc puii împreună, aducând cu toții hrană pentru pui.



Hrana

În trecut, unii oameni credeau că liderul lupilor mănca înaintea celorlalți membri ai haitei. Această informație se baza pe observarea lupilor în captivitate, nu a celor din sălbăticie. Acolo, dacă este suficientă hrană, toți lupii aceleiași haite mănâncă în același timp, iar hrănirea puilor are prioritate.



Stând împreună

În haită, lupii au grijă unii de alții. Ei își mențin blana curată, îndepărtându-și reciproc paraziții; aceasta e și o activitate socială ce întărește legăturile dintre membrii grupului.

Am învățat:

De obicei, lupii trăiesc în haite, vânează și își cresc puii împreună.

Ce nevoi au câinii?

Câinii, chiar și cei sălbatici nu trăiesc în haite precum lupii. Lor le place să trăiască alături de oameni, în casele acestora și nu le place deloc să stea singuri perioade lungi de timp. Câinii adoră să ia parte la activitățile familiei și evoluează prin dresaj, jocuri și îmbrățișările primite de la stăpânii lor. Pe lângă dragostea și atenția noastră, trebuie să le asigurăm protecție, grijă și hrană potrivită.

Lupul în haită



Câinele în familia noastră




Lupii trăiesc în haite.	Câinii sălbatici nu trăiesc în haite, dar cățelei domestice adoră prezența oamenilor cu care își împart viețile și casa.
Lupii trebuie să vâneze ca să își asigure hrana pentru a supraviețui.	Este datoria noastră să le oferim tot ceea ce au nevoie: hrană, îngrijirea sănătății, exerciții, un pat cald și multă dragoste.
Dacă lupii nu reușesc să vâneze, ei pot flămânzi - de aceea se adună să vâneze prăzi mai mari pentru a asigura supraviețuirea grupului.	Câinii pot deveni foarte protectori cu hrana lor pe care o păzesc; de aceea trebuie lăsați liniștiți atunci când mănâncă. Câinii pot fi dresați de la vârste foarte mici pentru a nu percepe oamenii ca pe o amenințare, dar ideea de a îi lăsa liniștiți în timpul mesei trebuie transmisă copiilor.
Lupii trăiesc în spații libere, largi unde să poată alerga și vâna.	Câinii trăiesc în casele noastre și se bucură de ieșirile în aer liber unde să exploreze spații și locuri noi. Exercițiile fizice mențin câinii fericiți și sănătoși.
Lupii își ling reciproc blana pentru a o menține curată.	Este obligația noastră să periem câinii și să îi spălăm pentru a le asigura igiena blănii. Unor câini din anumite rase trebuie să li se taie ghearele.

Am învățat:

Câinii nu trăiesc în haite, dar le place să împartă viața cu familia noastră. Este responsabilitatea stăpânilor să știe și să le satisfacă nevoile, să îi mențină sănătoși, veseli și în siguranță.

Ce trebuie să faci pentru a avea un câine fericit?

Când aduci un câine pentru prima dată acasă, el va avea nevoie de timp și antrenament pentru a se adapta vieții de familie. Fiecare casă e diferită. De exemplu, unii oameni nu vor ca animalul de companie să doarmă în pat, în timp ce altele chiar îl încurajează să facă asta. Este foarte important ca toți membrii familiei să fie de acord cu regulile, înainte de sosirea acasă a câinelui - și apoi să respecte regulile până când cățelul se va obișnui cu ele.




Instrucțiuni clare

Trebuie să stabilim ce reguli ale casei le vom impune, dar și tehnicile de dresaj. De exemplu, dacă cineva spune „jos” atunci când cere câinelui să coboare din pat, și altcineva zice „jos” când cere câinelui să se întindă pe jos (să stea jos), atunci câinele va fi bulversat și e posibil să adopte poziția așezat pe pat.

Un câine activ e un câine fericit

Câinii adoră mișcarea fizică și exercițiile. Ca și verii lor sălbatici, câinilor le place să alerge, să se joace afară, unde își folosesc simțurile pentru a explora mediul în care se află. Privește în jurul tău înainte de a-ți lăsa câinele liber din lesă, asigură-te că e un mediu sigur pentru el!



Timpul de joacă

Joaca este esențială pentru animalele tinere. Prin joc ele copiază comportamentele naturale de vânătoare. Cățelușii învață prin joc abilități sociale echilibrul și coordonarea, dar și să nu muște. Joaca le oferă șansa de a elibera din energie, de a-și folosi creierul și de a întări legăturile cu familia noastră sau cea canină.

Dragoste și afecțiune

Câinii ne arată o mare loialitate și afecțiune și se bucură atunci când le primesc înapoi. Un câine preferă mai degrabă să fie scărpinat ușor pe burtă decât să fie mângâiat pe cap.

Timpul de somn

Un câine are nevoie de un loc doar al lui - un pat, un colț drăguț sau un coșuleț special unde să se odihnească fără a fi deranjat atunci când are nevoie de liniște și pace. Când abia a ajuns în familie, e posibil ca animalul să plângă noaptea pentru că nu e obișnuit să doarmă de unul singur, dar curând se va acomoda cu împrejurimile și casa.

Am învățat:

Este foarte important să știi de ce are nevoie un câine pentru a fi fericit în casa noastră. Dacă aș putea să gândesc ca un câine, m-ar ajuta să înțeleg lumea prin ochii lui și prietenia noastră ar fi mai puternică.

1 Citește fiecare afirmație de mai jos. Dacă crezi că ceea ce ai citit este adevărat, pune A în căsuța de text; dacă crezi că e fals, pune F.
Fii atent! Uneori ambele răspunsuri pot fi adevărate sau ambele false.

a


Câinii preferă să stea acasă toată ziua.

Câinilor le place să iasă la plimbare de câteva ori pe zi.

b


Când un câine intră în familia ta, deja știe toate regulile casei.

Este important să îți înveți câinele despre ceea ce are voie sau nu să facă în casa ta.

c

Ca familie, trebuie să decizi ce tipuri de comenzi de dresaj folosești, precum „șezi”, „jos”, „afară”, „lasă”, „stai”, „vino”.

Câinii știu mereu ce vrei să spui, indiferent de ce cuvinte folosești.

d

Câinilor le place să fie gădilați pe piept.

Câinilor nu le place să fie mângâiați.

e

Joaca e pentru copii, nu pentru câini.

Prin joc, câinele învață și își dezvoltă multe abilități.


f

Câinele are nevoie de zona lui de somn confortabilă, unde să se odihnească fără a fi deranjat.

Câinele poate avea nevoie de câteva nopți pentru a se acomoda unui mediu nou.

Reguli de siguranță ce trebuie respectate atunci când întâlnești un câine străin

Când ieși cu câinele la plimbare, el va ști totdeauna dacă oamenii sau câinii întâlniți pe drum sunt sau nu membri ai familiei. Mai întâi, doi câini care nu se cunosc pot fi nesiguri la început; apoi folosesc limbajul trupului pentru a arăta dacă sunt prietenoși sau nu. Un câine prietenos va da din coadă și probabil va încerca să meargă la celălalt câine pentru a se juca. Un câine neprietenos sau agresiv ar putea să mârâie, să își ridice coama și să aibă o privire fioroasă. Dacă ambii câini sunt relaxați, se vor mirosi unul pe celălalt. Câinii pot spune multe lucruri după adulmecarea inițială; ei pot simți dacă celălalt câine este femelă sau mascul sau dacă se pot împerechea, estimează vârsta celuilalt câine sau starea lui de sănătate.




Întâi întreabă și apoi mângâie!

Un câine străin știe foarte bine că tu nu ești un membru al familiei lui. Nu îl mângâia niciodată fără să întrebi mai întâi proprietarul. Apoi lasă câinele să îți miroasă mâinile, ca să își dea seama cine ești.




E nepolitic să te holbezi!

Un câine se simte neconfortabil sau chiar amenințat dacă te holbezi la el. Este bine să nu te uiți insistent în ochii unui câine până când nu te cunoaște și nu capătă încredere în tine.




Întotdeauna, apropie-te din față!

Câinii se apropie de obicei unul de altul față în față. Dacă s-ar apropia unul din spatele celuilalt, riscă să fie agresat și mușcat prin întoarcerea celuilalt. Așa că și tu trebuie să te apropii mereu din fața câinelui pentru a îi da ocazia să te vadă venind și să nu se sperie.



Stai nemișcat dacă un câine te amenință!

Dacă un câine și-a ridicat gulerul, el vrea să pară mare și să te intimideze. Dacă apoi se uită insistent la tine direct în ochi, atunci e posibil să te amenințe. Nu te mișca și nu face zgomot, nu te uita la câine și ține-ți mâinile jos, pe lângă corp.



Nu necăji câinii!

Să nu necăjești sau să superi niciodată un câine care este legat strâns sau care aleargă în spatele unui gard. Treci liniștit pe lângă curtea respectivă și ignoră-l permițându-i astfel să se liniștească.

Am învățat:

Câinii se poartă într-un anumit fel când se întâlnesc iar oamenii nu cunosc acest comportament. Dacă învăț cum să urmez câteva reguli simple atunci când întâlnesc un câine necunoscut, aș putea să evit să fiu mușcat de un câine nervos, supărat sau speriat.


Cum să mă port când întâlnesc un câine necunoscut

5a

Fișă de lucru

1 Acum ai învățat ce trebuie să faci, așa că privește imaginile de mai jos. Poți să spui ce greșesc copiii din imagini? Scrie ce ar trebui să facă pentru a fi în siguranță.

a



b



c



d



e



Fișă de lucru

Cum comunică un câine

Doi câini comunică între ei folosind limbajul trupului, expresiile feței și sunetele. De exemplu, un câine care este relaxat, dă din coadă, are urechile lăsate pe spate sau ridicate înainte este într-o poziție bună. El poate folosi sunete pentru a comunica cu ceilalți: el poate mârâi, lătra, scânci, se poate văita sau urla. Privește imaginile de mai jos apoi citește ca să vezi cum se simte cățelul.



Câinele sare în sus:

Dacă este foarte fericit și relaxat, atunci faptul că sare în sus este un semn de chef de joacă. Ar putea să ia o poziție cu spatele sus și picioarele din față la sol. Ar putea să dea din coadă și fund, să se învârtă pe loc sau chiar să îți aducă o jucărie pe care să ți-o arunce la picioare ca să înțelegi exact ce îți dorește.



Câinele e calm, încrezător, relaxat și arată interes:

Nu este tensionat sau rigid. Urechile îi sunt în sus și ochii alerți și binevoitori. Ar putea să dea din coadă. Câinele este prietenos.



Câinele stă întins pe spate:

Este un comportament întâlnit mai ales la pui sau la câinii mai puțin încrezători atunci când întâlnesc persoane noi sau alți câini. Este un gest de supunere, pentru a-ți arăta că nu reprezintă o amenințare. El se va uita într-o parte sau va clipi. Urechile sunt lăsate și câinele ar putea încerca să lingă fața persoanei sau a câinelui întâlnit.



Câinele are coada între picioare și urechile pe spate:

Îi este teamă. Fii atent, acest câine ar putea să muște ca să se apere pentru că e speriat.

Câinele are coada ridicată și își arată dinții:

Acesta e un câine agresiv, el s-ar putea legăna înainte și înapoi și s-ar putea uita fix la tine. Acest câine va încerca să pară cât de mare și înfricoșător poate, își încrețește nasul, își ridică coama și își arată dinții.



Am învățat:

Câinii se folosesc de sunete și de limbajul trupului pentru a comunica. Dacă înveți și înțeleg acest limbaj, vei ști cum să mă apropii de un câine pe care nu îl cunosc.

1 Cum "vorbesc" câinii?

2 Privește imaginile de mai jos. Scrie numărul corespunzător câinelui în căsuța potrivită mesajului pe care îl transmite acesta prin limbajul corpului:

- a) „Nu veni mai aproape, este teritoriul meu!”
- b) „Mi-e frică. Nu veni prea aproape! Vrei să-mi faci rău?”
- c) „Știu că ești un străin, dar nu vreau să îți fac rău, nu sunt o amenințare!”
- d) „Sunt așa emoționat. Hai să ne jucăm!”
- e) „Să nu-ti fie teamă să te apropii. Sunt prietenos și mi-ar plăcea să ne cunoaștem!”



Câinii sunt diferiți

Deși toți câinii provin din lupi, între ei sunt mari diferențe. Sunt peste 400 de rase de câini recunoscute și încă multe rase încrucișate (când una sau mai multe rase de câini sunt combinate). Câinii au toate formele și dimensiunile, de la câini foarte mici la foarte mari. Unii au blana mare, groasă; unii au blana buclată sau scurtă iar alții nu au blană deloc! De asemenea, culoarea blănii variază foarte mult, având o singură culoare, două sau trei, cu pete sau pestriți. Deși arată diferit, toți câinii se comportă la fel.



Chow Chow



Rough Collie



Golden Retriever



West Highland Terrier



Wire-haired Dachshund



Yorkshire Terrier



Cross-breed



Dobermann



French Poodle



Alsatian or German Shepherd Dog

Am învățat:

Există o mare varietate de rase de câini și, deși arată uneori extrem de diferit, ei totuși se comportă la fel.

1 Poți să corelezi numele raselor de câini cu imaginile?
Scrie literele în căsuța corespunzătoare.

French Poodle

Golden Retriever

Alsatian or German Shepherd Dog

West Highland Terrier

Yorkshire Terrier

Chow Chow

Dobermann

Wire-haired Dachshund

2 Colectionează desene, fotografiile cu câini.
Alcătuiește un poster cu diferite tipuri pe care le-ai găsit și expune-le în clasă.

3 Adună cât mai multe informații despre rasa ta favorită de câine. Specifică de ce îți place această rasă. Compară informațiile cu cele aduse de colegii tăi.

4 Dacă tu sau vreo rudă de-a ta are un câine, descrie-l prietenilor tăi.



a)



b)



c)



d)



e)



f)



g)



h)

Câinii pot face mai multe lucruri nu doar să se joace, să mănânce sau să doarmă

Oamenii au crescut câinii de sute de ani, iar în acest timp au selectat caracteristici și comportamente specifice ce îi pot ajuta în diferite feluri. Unele din cele mai vechi slujbe ale câinilor au fost acelea de a păzi câmpurile, de a ajuta vânătorii și de a controla cirezile și turmele. Mulți câini încă mai fac aceste treburi, dar alții fac și alte lucruri uimitoare pentru noi. Ei pot ghida oamenii orbi pe străzi, pot căuta persoanele dispărute sau pot săpa pentru a scoate oamenii prinși sub dărâmături la dezastre naturale precum cutremurele, sau sub avalanșe. Câinii polițiști, special antrenați pot urmări criminalii, pot adulmea prezența drogurilor sau a explozibilului.



Câinii de pază

Simțul mirosului și al auzului câinilor este mult mai bun decât al oamenilor. Așa ei ne pot avertiza când se apropie de casă un străin periculos și latră foarte tare.



Câinii de vânătoare

Câinii au însoțit la vânătoare oamenii încă din timpuri străvechi. Datorită simțului mirosului foarte dezvoltat, câinii pot urmări alte animale precum iepurii, vulpile sau căprioarele. Alți câini, precum cei de pândă pot ajuta la prinderea și capturarea animalelor, în timp ce rase mai mici precum Jack Russell pot intra în vizuinele iepurilor sau ale vulpilor forțându-i să iasă afară. Câinii precum Spaniel sau Golden Retriever pot aduce prada din depărtare sau din apă la picioarele vânătorului.



Câinii de stână


Câinii din rasa Border Collie își utilizează instinctele de vânătoare pentru pândă și urmărire și pentru a muta turmele de oi. Ei sunt de asemenea responsabili de paza turmei față de pericole și de ghidarea acestora înapoi în saivan.

Am învățat:

Fiecare rasă de câine a fost folosită de om pentru a-i servi la vânătoare, găsirea sau adunarea turmelor, precum și la munci mai complexe precum cea de câine polițist sau de ajutorare a persoanelor cu dizabilități. Multe rase moderne de câini au fost crescute exclusiv pentru a fi animale de companie iubitoare.

1

Privește la câinii din imaginile de mai jos. Citește descrierea slujbelor de dedesubt. Poți să potrivești fiecare descriere a slujbelor unei imagini scriind numărul în căsuța de lângă?



a) slujba: _____

Acești câini îi ajută pe oamenii orbi să se deplaseze în siguranță. Ei îi avertizează atunci când pe traseu sunt scări, mașini sau alte obstacole. Ei îi pot conduce spre locuri unde să se așeze sau îi ghidează către și prin magazine. Acești câini trebuie să fie în permanență atenți ca nimeni să nu îi distragă de la drum și de la ceea ce au de făcut.

c) slujba: _____

Acești câini pot găsi persoanele dispărute. Ei le pot găsi sub moloz și dărâmături după cutremure sau îngropați adânc în zăpadă după o avalanșă; ei pot găsi chiar oameni scufundați în apă după răsturnarea unei bărci. Câinii ca acești salvează viețile oamenilor.

b) slujba: _____

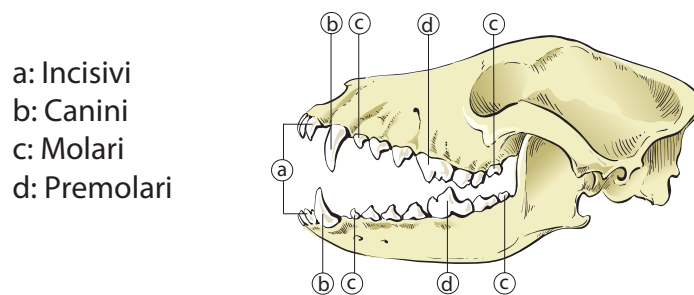
Acești câini lucrează pentru Poliție. Ei pot mirosi substanțele ilegale precum drogurile și explozivii în aeroporturi. De asemenea, ei pot urmări și aresta criminalii în fuga lor, pot preveni bătăile la fotbal sau pot păzi clădirile.

d) slujba: _____

Acești câini trag săniile pentru a căra oamenii sau bunurile lor în țările acoperite de zăpadă, acolo unde mașinile, vapoarele sau avioanele nu pot ajunge. În ciuda greutateii mari a încărcăturii saniei, ei pot alerga pe distanțe foarte lungi, timp de ore întregi până ajung la destinație.

1 Dinții câinelui

Hrana câinilor sălbatici este alcătuită în principal din alte animale (ca pradă) și plante. Dinții și fălcile lor trebuie să fie capabile să apuce, să țină, să sfâșie și să mestece, iar pentru a reuși să facă toate acestea, trebuie să aibă 4 tipuri de dinți. Ca și copiii, puii au dinți de lapte pe care încep să îi piardă la vârsta de 3-4 luni. Așa cum se vede din diagrama de mai jos, la vârsta de 7 luni, câinii au 42 dinți adulți permanenți.



Cei șase incisivi sunt situați în partea frontală a gurii și au vârfurile ascuțite, folosite pentru a roade carnea de pe oase.

Cei patru canini, care se văd imediat ce câinele deschide gura, sunt lungi și tăioși iar câinele îi folosește pentru a prinde și rupe hrana.

Molarii sunt folosiți pentru rupere și mărunțire iar premolarii pentru tăierea bucăților mari în piese mici.

2 Anatomia câinelui

Etichetele de mai jos identifică părțile componente ale corpului câinelui (anatomia lui).



Am învățat:

Câinele este un vânător în sălbăticie așa că are dinții ascuțiți. Este important să recunoaștem că dinții și fălcile unui câine sunt puternice, deci pot fi periculoase. Trebuie să respectăm toți câinii și să respectăm toate regulile pe care le-am învățat pentru a evita să fim mușcați.

1 Completează spațiile libere din textul de mai jos:

Cei cinci dinți mici din fața gurii câinelui se numesc 1) _____.
Aceștia sunt folosiți pentru 2) _____.

Dinții mari și tăioși sunt numiți 3) _____. Ei sunt puternici și ascuțiți. Câinii îi folosesc pentru a ține, a prinde. Ei nu se ating atunci când câinele mușcă, dar alunecă unul față de celălalt ca o pereche de foarfece.

Oasele și carnea sunt tăiate și zdrobite cu ajutorul dinților mari zimțați îndreptați spre partea din spate a maxilarului câinelui și se numesc 4) _____.

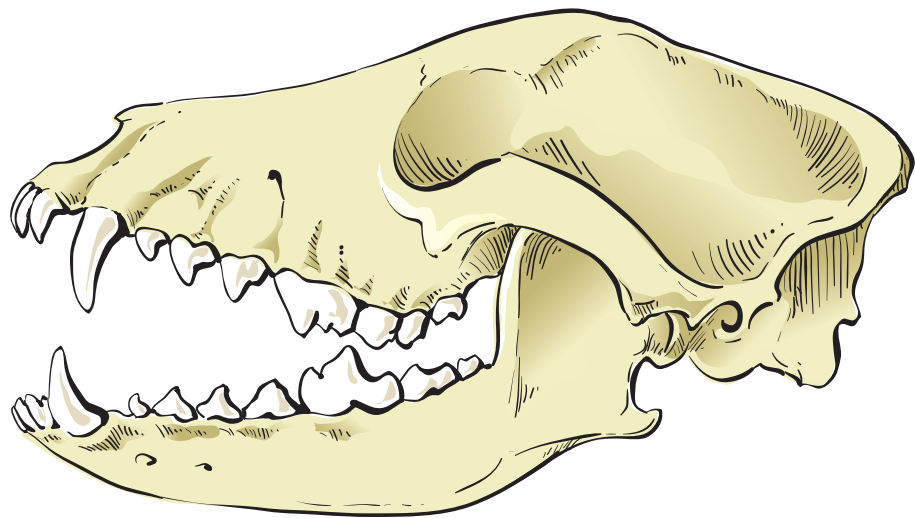
Hrana e apoi mestecată și mărunțită cu dinții mari și plați din spatele maxilarului, numiți 5) _____.

Partea frontală a feței câinelui unde se află nasul, gura și fălcile se numește 6) _____.

Câinele își folosește limbajul corpului pentru a exprima ceea ce simte. Dacă e încântat, el își mișcă 7) _____. Dacă vrea să îți atragă atenția te pot atinge cu 8) _____.

2 Privește mai jos o imagine cu craniul unui câine

Colorează cu roșu cel puțin un canin, cu verde un incisiv, cu galben un molar și cu albastru un premolar.



Simțurile ascuțite

Deși în zilele noastre câinii nu mai sunt nevoiți să vâneze, ei au simțuri foarte puternice. Dintre toate acestea, cel mai puternic la câini este simțul mirosului. Oamenii au 5 milioane de receptori în nas iar câinii au 220 milioane de astfel de receptori; aceștia îi ajută să miroasă. Acest lucru arată că simțul mirosului la câini este de cel puțin 1000 de ori mai bun decât al nostru! Câinii au de asemenea un simț al auzului foarte dezvoltat, de aceea nu e nevoie să vorbim tare atunci când ne adresăm unui câine. Vederea unui câine este mai puțin dezvoltată decât a noastră atunci când este vorba despre detalii și culori, dar este mai rapid decât noi în a detecta chiar și cea mai mică mișcare sau modificare a mediului ambiant.

Câinii nu au un simț al gustului mai bun decât cel al oamenilor. Ei preferă să își folosească nasurile pentru a spune dacă ceva e bun sau nu de mâncat, de aceea înghit imediat după ce au adulmecat hrana. Câinele își folosește limba pentru a bea apă sau să se răcorească în zilele călduroase. El gâfâie, își scoate limba afară și respiră rapid și profund; astfel, saliva de pe limbă se evaporă, răcește aerul pe care îl aspiră iar corpul câinelui se răcește.



Urechile

Câinii pot avea urechi ascuțite, lăsate în jos sau combinații între cele două. Câinii nu au nevoie să întoarcă capul pentru a auzi ceva deoarece își pot mișca pur și simplu urechile în direcții diferite, împreună sau pe rând câte una. Auzul câinelui este mai bun decât cel al omului: el poate auzi sunete de la distanță cu mult timp înainte ca noi să le percepem și chiar aud sunete de înaltă frecvență pe care noi nu le percepem deloc.

Ochii

Vederea unui câine nu este nici la fel de ascuțită și nici așa de sensibilă la culori cum e a omului, pentru că nu are nevoie să fie așa. În schimb, câinii observă foarte rapid cele mai mici schimbări de mișcare din raza lor vizuală. Unele rase, precum cele de vânătoare, pot vedea ce se întâmplă în stânga sau în dreapta lor fără a fi nevoie să își miște capul, deoarece ochii le sunt plasați ușor lateral și nu frontal pe cap. Câinii pot vedea în schimb la fel de bine noaptea ca și ziua.

Nasul

Simțul mirosului unui câine este foarte important pentru el. Acesta îi permite să adulmece urmele altor animale, să recunoască pe cele ale câinilor care au mai trecut înainte pe același traseu sau să spună dacă ceva e bun sau nu de mâncat. Câinele poate recunoaște parfumul persoanelor din familia sa dintr-o mie și poate mirosi evident ceva delicios ascuns de tine într-un buzunar!

Cum văd eu:



Cum vede un câine:



Am învățat:

Câinele își folosește simțurile ascuțite pentru a explora lumea. El nu are simțul gustului foarte dezvoltat dar poate mirosi și auzi lucruri pe care noi nu suntem în stare să le detectăm și poate vedea mișcarea la distanță mult mai mari decât noi.

1 Citește întrebările și apoi spune care afirmație este corectă. Bifează în căsuța de lângă fiecare afirmație răspunsul corect.

Fii atent! În unele cazuri, ambele răspunsuri pot fi adevărate.

a



De câte ori miros mai bine câinii decât oamenii?

- Nasul câinelui conține mai mult de 220 milioane de receptori care îl ajută să miroasă.
- Nasul câinelui îl poate ajuta să miroasă de 1000 de ori mai bine decât oamenii.

b



La ce își folosește câinele limba?

- Câinele își folosește limba pentru a testa și gusta hrana.
- Câinele își poate transforma limba într-o „lingură” cu care bea lichidele.

c



Ce este special la modul în care vede un câine?

- Câinii pot detecta chiar și cea mai mică mișcare.
- Câinii pot vedea culorile mai bine decât o fac oamenii.

d



Care e diferența dintre urechile câinilor și ale noastre?

- Urechile câinilor sunt mai mobile decât ale oamenilor.
- Urechile câinilor pot fi ridicate, lăsate, sau o combinație între acestea.


e



Care e diferența dintre auzul unui câine și al unui om?

- Auzul unui câine e mult mai sensibil și el poate auzi sunete pe care un om nu le aude.
- Câinii nu pot auzi la fel de bine ca oamenii.


f



Care afirmație despre nasul unui câine este adevărată?

- Nasul este un organ de simț foarte important pentru câine.
- Nasul unui câine nu poate mirosi la fel de bine ca cel al omului.


g



De ce este nasul așa important pentru un câine?

- Câinii pot recunoaște oamenii și alte animale după mirosul lor.
- Câinii pot lua mirosul urmelor altor animale sau ale oamenilor.

h



Pe lângă băut, la ce altceva își folosește câinele limba?

- Limba câinilor nu are altă funcție.
- Câinele își folosește limba pentru a se răcori.

De la cățeluș la câine adult

Ca și oamenii, câinii sunt mamifere. La naștere, puiții sunt fără apărare și au nevoie de îngrijirea mamei. În primele opt săptămâni de viață, mama îi hrănește cu lapte. De la șase săptămâni, puii încep să mănânce hrană solidă și devin mai independenți de mama lor, acesta fiind deseori momentul când sunt vânduți ca animale de companie și merg în noile lor case.

Câinii cresc rapid și ajung deseori la dimensiunile de adult într-un an. Unii spun că un câine crește într-un an cât crește un om în șapte ani. Între 6 luni și 2 ani (în funcție de dimensiunile și rasa câinelui), cățeaua intră în călduri, adică e capabilă să facă pui. Durata de gestație la câini este de 60 de zile.



Primele săptămâni din viața unui pui

Puițul de câine se naște orb și surd. Vederea și auzul i se dezvoltă încet în primele două săptămâni iar după 12-14 zile poate deschide ochii. El simte căldura corpului mamei și are la naștere un simț al mirosului foarte bine dezvoltat, ceea ce îl ajută să găsească și să se apropie de mamă pentru a se hrăni. El se va culcuși alături de frații și surorile lui pentru a se încălzi. Când ajunge la vârsta de 2 săptămâni, el începe să meargă împleticit și apoi în următoarele 4 săptămâni începe să exploreze împrejurimile și să învețe abilitățile sociale sub atenta supraveghere a mamei.



Puiul vine în familie

În jur de 6 săptămâni, puii încep să mănânce hrană solidă și atunci când împlinesc opt săptămâni sunt gata să fie luați de proprietari. La această vârstă, puiul a învățat că oamenii sunt buni, s-a acomodat cu sunetele casei și s-a jucat suficient cu frații și surorile lui. Mai are încă multe de învățat în noua lui casă, precum numele, dresajul de bază (inclusiv mersul la toaletă), el trebuie să vadă și să experimenteze lumea din jur.



Puiul crește

În primele luni de viață, trebuie să-ți ajuți câinele să fie pregătit pentru a sta în casa ta; el trebuie să învețe ce înseamnă „stai”, „jos”, „vino” și alte comenzi; să învețe regulile casei și cum trebuie să se poarte în prezența altor oameni sau animale. Prin jocul cu alți câini, câinele tău va învăța cum să se poarte cu aceștia. Când începi să îl plimbi pe afară (după ce l-ai vaccinat), el învață să meargă la picior, aproape de tine și se obișnuiește cu zgomotele străzii- camioane, motociclete, avioane și sirene.



Câinele adult

Un câine învață totdeauna; el continuă să învețe pe tot restul vieții. Vârsta până la care trăiește un câine e de 15 ani, în funcție de dimensiuni și de starea lui de sănătate. Un câine adult adoră compania familiei. El este fericit să se joace și să fie mângâiat. Dresează-l și oferă-i recompense atunci când face ceva bine!



Am învățat:

Nevoile câinelui se schimbă o dată cu vârsta, ele fiind diferite la puiți față de adulți.


1 Imaginile de mai jos spun o poveste despre tipurile de activități pe care le face câinele într-o zi obișnuită. Poți să descrii ce se întâmplă în fiecare imagine?

2 De ce este important pentru câini să fie respectat programul zilnic?

Dimineața



După - amiaza



Seara



Care este câinele potrivit pentru mine?

Astăzi sunt mai mult de de rase de câini în întreaga lume. Ca și noi, câinii pot fi liniștiți sau agitați; sportivi sau casnici; grăsuți sau slabi; mari sau mici sau orice alte variante între extreme. Unii câini preferă să adulmece urme și mirosuri într-o pădure. Când ne alegem câinele nu trebuie să ne gândim numai la cum arată sau ce culoare are blana. Este important să ne gândim la stilul nostru de viață și să alegem rasa de câine care se potrivește cel mai bine pentru familie.

Doar câinii care se potrivesc foarte bine cu stăpânii, prin același stil, vor fi animale de companie cu adevărat fericite. Caracteristicile particulare și personalitatea diferitelor rase de câini se pot găsi în cărți sau pe internet. Poți merge la o expoziție canină pentru a vedea diferiți câini, acolo unde crescătorii oferă sfaturi despre rasa de care ești interesat.



și mai multă răbdare pentru a trece peste traumele suferite.

Un câine sau o cățea?

Masculii sunt de obicei mai mari, mai musculoși și mai grei decât femelele. Dacă o cățea nu este neutralizată și este în călduri, masculii vor putea chiar să-și părăsească casa alergând după ea. Cățelele ar putea face pui de două ori pe an. Ar fi ideal ca toți câinii să fie neutralizați nu numai pentru a controla apariția puilor nedorți, ci și pentru a preveni unele boli.

Câini în case mici sau apartamente

Nu toți câinii necesită o grădină - mai ales cei din rasele mici pot trăi fericiți într-un apartament atâta timp cât sunt scoși la plimbare regulat de cel puțin două ori pe zi. Câinii mici precum Pug sau Cavalier King Charles Spaniel sunt jucăuși, le plac activitățile în spațiu liber și necesită mai puțin exercițiu decât rasele mai mari, precum Boxer sau Retriever care chiar au nevoie de o grădină unde pot alerga și se pot juca.

Un câine cu pedigree

Un cățel cu pedigree bine crescut trebuie să fi crescut alături de mamă, frați și surori, în casa crescătorului și poate în prezența altor animale de companie, precum pisicile. El trebuie să fi fost bine îngrijit de familia umană și de veterinar. Familia să fi început devreme dresajul de bază precum mersul la toaletă și să-l fi crescut în prezența oamenilor. Așa, cățelul va fi dornic să continue dresajul și să învețe lucruri noi când ajunge în noua familie.

Câinii au nevoie de mult timp și răbdare pentru a învăța, așa că fiecare membru al familiei trebuie să fie pregătit să i-l ofere.

Un câine de la adăpostul de animale

Îngrijitorii de la adăpost cunosc fiecare câine și ar putea să le găsească familii potrivite. Astfel de câini sunt de obicei antrenați acasă, vaccinați, neutralizați (ca să nu poată avea pui) și starea lor de sănătate e verificată de un veterinar. În multe cazuri, au primit ceva dresaj, dar unii au avut experiențe neplăcute în trecut și necesită atenție specială, antrenamente

Am învățat:


Înainte de a lua un câine, întreaga familie trebuie să se gândească la nevoile acestuia și să aleagă dimensiunile și rasa potrivite pentru familie și stilul de viață al acesteia.

Un câine trebuie să meargă la „școală”

Când cățelul tău are 12-20 de săptămâni, trebuie să îl duci la o școală de dresaj pentru pui unde va învăța comenzile de bază și să interacționeze cu alți câini și cu oamenii.

Când antrenamentul este gata, asigură-te că vei continua să îi înveți cățelul să accepte situațiile noi și cum să se comporte în fiecare dintre aceste situații. Lui îi va plăcea să gândească, să acumuleze deprinderi noi, sporturi noi și să-și consolideze legătura cu tine și prietenii tăi. Prin dresaj învață cum să meargă în lesă fără să tragă, să stea, să se întindă și, foarte important, să vină înapoi atunci când e chemat. Alte exerciții pot include de asemenea să-l înveți cum să lase sau să aducă lucruri atunci când îi ceri și chiar unele trucuri amuzante.


Câinii învață ușor comanda „stai”. Este important să o cunoască atunci când vrem să traversăm strada și trebuie să așteptăm până când o putem face în siguranță, sau atunci când întâlnim pe cineva cunoscut și vrem să stăm puțin de vorbă.




La comanda „lasă”, câinele ar trebui să lase orice ar ține în gură. Astfel, îl putem opri să înghită ceva periculos sau să mestece ceva ce nu este o jucărie (cum ar fi lesa sau pantofii noștri).



Odată ce câinele a învățat comanda „la picior” îl putem plimba fără lesă în siguranță. Dar, pe trotuare sau în zone fără gard, câinele trebuie să poarte lesa. Dacă ceva îl sperie sau vede ceva de vânat, el poate uita dresajul primit și poate sări în stradă.



Comanda „jos” este de asemenea utilă în diferite situații - la veterinar, în vizită la prieteni sau când avem musafiri iar câinele trebuie să stea la locul lui. Câinele se relaxează când stă întins jos și e în așteptarea altor comenzi sau pur și simplu stă relaxat.



Cățelilor le place să fie lângă familie, așa că te vor urma oriunde și se vor fi foarte fericiți să îți fie aproape. Ei vor verifica mereu cum răspunzi tu la noile lucruri din mediul lor. Dacă îl chemi, cățelul va veni fugind, așa că e o idee bună să îl înveți încă de mic cum să vină liniștit și bucuros de compania ta. Când e mai în vârstă și ocupat să se joace cu alți câini sau când adulmecă, trebuie să fii mult mai convingător pentru a-l face să vină la tine.



Am învățat:

Un câine trebuie să învețe lucruri, așa cum faci și tu. Este important ca el să învețe abilitățile sociale și comenzile de bază atunci când e tânăr. Câinii adoră să învețe pe toată durata vieții, iar dresajul și antrenamentele pot fi activități amuzante pe care le putem face împreună.

Ce nevoi are un câine

Câinii au nevoie de mâncare, care este destul de diferită de a noastră. Multe alimente care nouă ne plac, printre care și ciocolata, sunt dăunătoare pentru sănătatea câinelui, sau chiar otrăvitoare. Trebuie să avem grijă ca blana câinilor să nu se încurce și să evităm infestarea cu paraziți ca puricii. Îngrijirea dinților este de asemenea foarte importantă - se recomandă curățarea zilnică cu pastă și periuță de dinți specială pentru câini sau prin folosirea produselor speciale de mestecat.



Îngrijirea

Îngrijirea unui câine nu înseamnă doar să îl hrănești regulat. Ei ies cu tine zilnic afară și le place foarte tare să se rostogolească, chiar dacă e noroi sau pe jos e ceva urât mirositor. Câinii cu blana scurtă trebuie periați o dată pe săptămână, iar ceilalți mai regulat, chiar zilnic pentru cei cu blana lungă. Firele de păr căzute în timpul periajului permit blanei să fie strălucitoare, prin răspândirea uleiurilor naturale ale câinelui. Câinele are nevoie să fie spălat doar dacă este cu adevărat murdar de noroi sau dacă s-a rostogolit prin ceva urât mirositor. Verifică să îl speli cu un șampon special pentru câini și nu mai des de o dată pe lună pentru că îi îndepărtezi uleiurile naturale ale pielii.



Hrănirea

Câinii au nevoi nutriționale speciale care diferă de ale noastre. Îi poți cumpăra hrană gata preparată care e echilibrată în substanțe speciale, potrivite vârstei și taliei lui. În plus, are gust bun și îi va oferi câinelui toți nutrienții care îl vor ajuta să crească și să se mențină în formă și sănătos. Poți cumpăra hrană uscată, umedă sau semi-umedă care sunt destinate fie puilor, câinilor adulți sau bătrâni. Hrana gata pregătită vine cu instrucțiuni de hrănire și folosire ce trebuie urmate pentru ca animalul să nu devină supraponderal. Este recomandat să îți cântărești câinele regulat. Dacă folosești recompense pentru dresaj, acestea trebuie calculate ca parte a dietei zilnice, ca să nu îi dai mai multă hrană decât îi trebuie. Nu uita! Câinele are nevoie să aibă acces la apă proaspătă!

Primul ajutor

Când câinele s-a rănit sau este bolnav trebuie dus cât mai curând la veterinar, nu trebuie tratat acasă sau cu medicamente destinate consumului uman, care pot fi chiar otrăvitoare!

Abordează-ți câinele cu grijă pentru că poate răspunde diferit dacă îl doare ceva. În cazuri de urgență, sunt recomandate a fi luate anumite măsuri pentru a-ți ajuta câinele, înainte de a ajunge la veterinar. Rănile superficiale pot fi bandajate pentru a opri sângerarea.

Am învățat:

A avea un câine înseamnă că sunt responsabil de tot ceea ce are nevoie acesta ca să fie fericit și sănătos. El trebuie hrănit, mângâiat, să i se dea apă. Îi trebuie îngrijire medicală în funcție de vârstă, talie și rasă. Unele alimente care nouă ne plac pot fi otrăvitoare pentru câine.

Cumpărarea și îngrijirea unui câine costă

Un câine are nevoie din partea familiei de mai mult decât dragoste, atenție, antrenament, dresaj și un cămin primitiv. Pe lângă costul de cumpărare propriu-zisă, pentru câine trebuie calculat și costul cu hrana corespunzătoare. Adăposturile de animale solicită donații sau chiar cer o plată la adoptarea unui câine. Câinii cu pedigree aduși de un crescător sunt de obicei mult mai scumpi.

Pentru început, vei avea nevoie de câteva lucruri pentru a-i asigura un cămin în care câinele să se simtă ca acasă:

- o pătură sau un pat
- un coteț interior sau exterior
- boluri pentru hrană și apă
- o perie sau un pieptene
- o lesă, un ham sau o zgardă cu plăcuță de identificare.

Toate aceste costuri se fac o singură dată la câțiva ani. Sunt însă costuri curente, regulate cu hrana, îngrijirea medicală, recompense, jucării. Trebuie să iei în calcul și alte costuri precum orele de dresaj sau asigurarea medicală, precum și plata pentru persoana care va avea grijă de câine când pleci în vacanță. Iată o listă cu costurile la care trebuie să te gândești înainte de a cumpăra un câine:



Vizita la veterinar

Chiar dacă este sănătos, câinele trebuie dus regulat la veterinar, cel puțin o dată pe an. Veterinarul îi va face un examen complet și îl va vaccina împotriva bolilor curente. Câinele poate avea nevoie să i se îndepărteze placa și tartrul de pe dinți. Vei fi sfătuit cât de des trebuie să îl tratezi împotriva viermilor intestinali sau a puricilor și căpușelor.

Costul câinelui
(de la adăpost sau de la crescător)

Echipament de bază

- Pat sau pătură
- Coteț interior sau exterior
- Bol pentru hrană sau apă
- Lesă / ham / zgardă cu plăcuță de identificare
- Perie sau pieptene

Costuri curente

- Hrană
- Recompense
- Tratament anti purici (lunar) și anti paraziți (o dată la 3 luni)

Alte costuri

- Implantul microcip și înregistrare
- Neutralizarea
- Controale la veterinar și vaccinări (anual)
- Cursuri de dresaj
- Asigurare

Am învățat:

Îngrijirea unui câine necesită pe lângă timp și bani. O familie are nevoie de buget suplimentar pentru hrană, echipament și controale periodice la veterinar pentru a se asigura că animalul lor de companie este sănătos.

4a Familia noastră și câinele

- | | | |
|------------|------------|------------|
| 1.a) F / A | 1.b) F / A | 1.c) A / F |
| 1.d) A / F | 1.e) F / A | 1.f) A / A |

5a Cum să te porți când întâlnești un câine străin

- 1.a) Copilul se apropie de câine prin spatele acestuia și riscă să fie mușcat. Trebuie să mă apropiu din fața câinelui pentru ca acesta să vadă că nu sunt un pericol.
- 1.b) Copilul mângâie câinele înainte de a întreba stăpânul. Câinele ar putea să se simtă atacat și îl poate mușca. Trebuie totdeauna să întreb stăpânul dacă pot mângâia câinele.
- 1.c) Copilul privește câinele direct în ochi. Câinele poate interpreta asta ca intimidare și poate deveni agresiv. De ceea nu trebuie să mă uit insistent la un câine.
- 1.d) Copilul necăjește câinele din spatele gardului. Trebuie să mă gândesc că acel câine latră pentru că păzește ceva și trebuie să îl ignor.
- 1.e) Copilul fuge de un câine care mârâie. Câinelui îi place să vâneze așa că va încerca să îl prindă. Chiar dacă îmi este teamă, trebuie să stau liniștit și să încerc să ignor câinele.

6a Limbajul câinilor

1. Câinii pot comunica prin sunete sau prin limbajul corpului care ne spun cum se simte acesta. Câinii folosesc sunete pentru a comunica: mârâit, lătrat, scâncit sau urlat.
- | | | |
|--------|--------|--------|
| 2.a) 3 | 2.b) 5 | 2.c) 4 |
| 2.d) 1 | 2.e) 2 | |

7a Rasele de câini

- | | |
|----------------------------|--------------------------------------|
| 1.a) West Highland Terrier | 1.b) French Poodle |
| 1.c) Yorkshire Terrier | 1.d) Wire-haired Dachshund |
| 1.e) Dobermann | 1.f) Chow Chow |
| 1.g) Golden Retriever | 1.h) Alsatian or German Shepherd Dog |

8a Câinii la lucru

- | | |
|-------------------------|--------------------------------------|
| 1.a) 2 - Câine ghid | 1.b) 4 - Câine polițist / vameș |
| 1.c) 1 - Câine salvator | 1.d) 3 - Câine de tracțiune la sanie |

9a

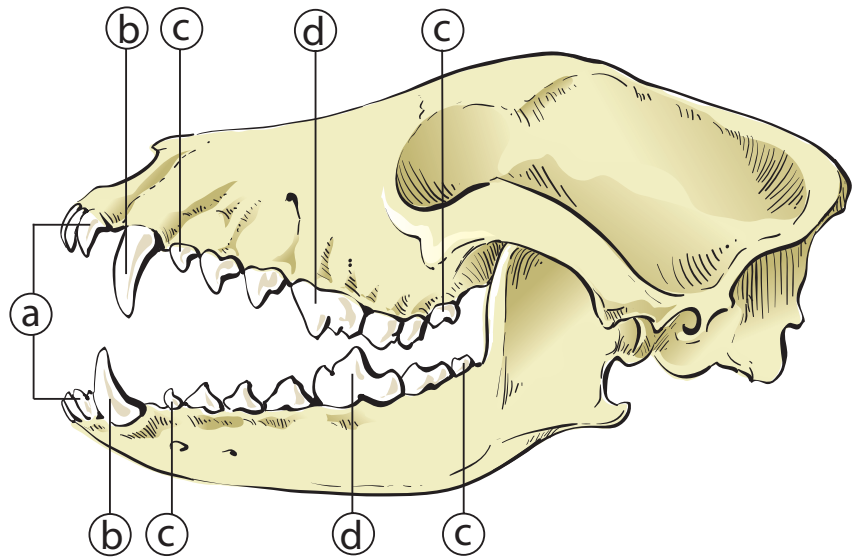
Biologia cânelui I: Anatomie și dinți

1.

- | | | |
|--------------|--|-----------|
| 1) incisivi | 2) roade carnea din apropierea oaselor | 3) canini |
| 4) premolari | 5) molari | 6) bot |
| 7) coadă | 8) labe | |

2. Dinții și fălcile cânelui

- a: Incisivi
b: Canini
c: Molari
d: Premolari



10a

Biologia cânelui II: simțuri ascuțite

- | | | |
|------------|------------|------------|
| 1.a) ✓ / ✓ | 1.b) - / ✓ | 1.c) ✓ / - |
| 1.d) ✓ / ✓ | 1.e) ✓ / - | 1.f) ✓ / - |
| 1.g) ✓ / ✓ | 1.h) - / ✓ | |

12

O zi obișnuită din viața unui câine

- Când copilul se trezește dimineața, câinele e deja treaz și de cele mai multe ori îl salută dând din coadă arătând că e fericit.
 - Imediat după ce s-a trezit, câinele are nevoie de o plimbare.
 - Când se întoarce acasă are nevoie de odihnă, apoi își va lua micul dejun.
 - Când copilul este la școală, câinele stă acasă cu unul din membrii familiei, iar când copilul revine acasă, e timpul pentru a doua plimbare a zilei.
 - Când copilul își face temele, câinele stă liniștit în pătuțul lui.
 - După aceea, câinele și copilul se pot juca fericiți.
 - Câinelui îi place o ultimă plimbare afară înainte de culcare.
- Câinele are nevoie de reguli clare și îi place să știe că este hrănit și plimbat. Rutina zilnică îl face fericit și se va simți în siguranță. El știe instinctiv când trebuie să vină copilul de la școală și îl va întâmpina cu mare bucurie.

Testează-te singur: "Ce știi despre un câine?"

1 Familia câinelui

Citește afirmațiile de mai jos. Bifează căsuța în care crezi că este înscrisă o afirmație adevărată cu privire la viața de familie a câinelui:

- a) Câinii preferă să stea acasă toată ziua.
- b) Câinii învață mult jucându-se.
- c) Familia trebuie să decidă asupra regulilor care trebuie respectate în casă.
- d) Câinilor nu le place să fie mângâiați.
- e) Câinii au nevoie de propriul loc de somn unde se pot odihni în liniște și pace.
- f) Un cățel ar putea plânge în primele nopți petrecute în noua casă.

2 Limbajul câinilor

Cum îți comunică un câine despre cum se simte?

3 Cum te porți când întâlnești un câine necunoscut?

Bifează căsuța care conține un sfat bun în ceea ce privește lucrurile pe care ai voie să le faci când întâlnești un câine străin:

- a) Înainte de a mângâia un câine, trebuie să întreb proprietarul dacă am voie.
- b) Trebuie totdeauna să privesc un câine străin direct în ochi, cu insistență, altfel se va simți nesigur.
- c) Nu trebuie să mă apropiez niciodată de un câine pe la spatele lui.
- d) Când un câine mârâie la mine, trebuie să fug cât pot de repede.
- e) Trebuie să ignor un câine de pază aflat în spatele unui gard. Nu trebuie să îl necăjesc niciodată.


4 O zi obișnuită a unui câine

Describe o zi obișnuită a unui câine alături de familia sa.

Dimineața

La prânz

Seara



Testează-te singur: "Ce știi despre un câine?"

5 Rasele de câini

Poți să scrii numele a șase rase diferite de câini?

6 Anatomia câinelui, fălci și dinți

Cât de bine cunoști anatomia câinelui, fălcile și dinții acestuia? Răspunde la următoarele întrebări:

a) Cum se numesc dinții care ajută câinele să țină și să rupă?

b) Cum se numesc picioarele câinelui?

c) Cum se numesc dinții care îi folosesc câinelui pentru a tăia hrana și la rosul oaselor?

d) Cum numim zona gurii unui câine?

e) Ce își flutură câinele când e fericit?

7 Simțurile câinelui

Care dintre afirmațiile de mai jos sunt adevărate? Bifează căsuța care reprezintă un adevăr.

- a) Simțul mirosului unui câine este de 20 de ori mai bun decât cel al unui om.
- b) Simțul auzului unui câine este mai slab decât al omului.
- c) Câinele poate vedea și cea mai mică mișcare.
- d) Nasul câinelui este cel mai puternic organ de simț al lui.
- e) Câinele își folosește limba pentru a gusta hrana.
- f) Urechile câinelui sunt mult mai mobile decât cele ale omului.

8 Câinii la lucru


Poți identifica tipurile de activități de lucru din descrierea lor?

a) Acești câini adulmecă substanțe ilegale precum drogurile


b) Acești câini pot găsi oamenii sub dărâmături

c) Acești câini ajută persoanele oarbe să se deplaseze

d) Acești câini îi ajută pe fermieri să aibă grijă de turme




Diplomă





a promovat testul

“Ce știu eu despre
un câine?”



locul și data

semnătura profesorului



1 Familia câinelui

- a) - b) ✓ c) ✓ d) - e) ✓ f) ✓

2 Limbajul câinelui

Un câine poate comunica folosind limbajul trupului, expresia facială și coada pentru a arăta cum se simte. În același timp el folosește sunetele pentru a comunica, lătra, mârâi, scânci sau urla.

3 Cum să te porți când întâlnești un câine străin?

- a) ✓ b) - c) ✓ d) - e) ✓

4 O zi obișnuită din viața unui câine

Primul lucru / dimineața, câinele de obicei se trezește devreme și este foarte fericit când familia se trezește și ea - e momentul pentru prima plimbare a zilei. După aceea, câinele se odihnește și apoi ia micul dejun. Când copilul este la școală, câinele stă acasă și se odihnește. **După amiază**, câinele are nevoie de o mică plimbare pentru a merge la toaletă și pentru a se plimba prin grădină. Când copilul vine de la școală, câinele este foarte fericit să îl vadă, iar când acesta își face temele, câinele lenevește liniștit lângă el. După aceea, se pot juca împreună. **Seara**, câinele trebuie scos din nou afară pentru o ultimă plimbare a zilei, înainte de somn.

5 Rasele de câini

German Shepherd Dog/Alsatian, Wire-haired Dachshund, Golden Retriever, Beagle, Yorkshire Terrier, West Highland Terrier, Chow Chow, Dalmatian, Collie, Dobermann, French Poodle, Spaniel, Pug, Boxer

6 Anatomia câinelui, fălci și dinți

- a) Caninii b) Labe c) Incisivi
d) Bot e) Coadă

7 Simțurile câinelui

- a) - b) - c) ✓ d) ✓ e) - f) ✓

8 Câini la lucru

- a) Câini polițiști / vameși b) Câini salvatori c) Câini pentru ajutor
d) Câini de turmă

Notă:

Testul „Ce știi despre un câine?” este însoțit de un certificat care se înmânează copilului. Recomandăm să se considere promovat testul dacă elevul a răspuns corect la cel puțin 50% din întrebări.

Scurtă explicație a termenilor folosiți în în broșura „ABC-ul CÂINILOR”.

Asigurarea

Stăpânii câinilor plătesc pentru aceștia asigurări împotriva îmbolnăvirilor și accidentelor, costuri ce vor fi plătite de firma de asigurări cu care s-a încheiat contractul. De asemenea, tot firma poate plăti eventualele stricăciuni pe care câinele le va fi făcut din accident sau neglijență.

Bot.

Cuvântul potrivit pentru a descrie nasul câinelui este bot.

Cățeluș.

Un câine mic, puiuț.

Câine mascul.

Termenul folosit pentru a descrie un câine mascul este simplu câine.

Clasa de căței.

Ca o clasă sau club de dresaj câini, o clasă de căței este locul unde un pui poate explora lumea împreună cu stăpânul lui. El ajunge să cunoască și alți pui și oameni, învață dresura de bază, cum să răspundă la comenzi precum „stai”, „vino” și uneori unele semnale vizuale făcute cu mâna. El va repeta comportamentele plăcute, iar primirea recompensei îl va ajuta să învețe.

Clasa de dresaj.

Este un loc unde câinele învață diferite exerciții, precum „jos” sau „vino”. Ajutat de un dresor experimentat și noi, oamenii învățăm același instrucțiuni clare. Astfel, noi aflăm cum putem să ajutăm câinele să se poarte normal în fiecare zi a vieții lui, pe stradă, în interacțiunea cu alți oameni, așa încât să nu se pună în pericol nici el și nici pe alții.

Coadă.

Câinii își folosesc coada pentru a „vorbi”.

Comandă.

Când dresezi, este important să dai informații clare câinelui, pentru ca el să înțeleagă ce îi ceri. O comandă este atunci când îi spui să facă ceva precum „stai”. Este util dacă toți membrii familiei folosesc aceeași comandă, altfel câinele va fi confuz. Cele mai frecvente comenzi sunt: „stai”, „jos”, „vino”, „pleacă”, „stai jos”, „la picior”.

Scurtă explicație a termenilor folosiți în broșura „ABC-ul CÂNILOR” .

Conducătorul haitei.

S-a tot folosit ideea că masculul alfa este conducătorul haitei; că el ia toate deciziile importante, le spune celorlalți ce să facă și se luptă cu orice membru al haitei care nu se supune. Este de asemenea bine știut că masculul alfa este cel care face pui, dar are și alte atribuții precum vânătoarea, protejarea familiei și mai puțin conducerea și dictarea lucrurilor ce trebuie făcute. El poate să ia anumite decizii, dar și ceilalți membri o fac. Haita funcționează ca o familie extinsă în care toți sunt importanți, respectați.

Crescătorul.

Atunci când o femelă se împerechează cu un mascul, ea va avea mai târziu pui. Persoanele care se asigură că cei doi parteneri de împerechere fac parte din aceeași rasă se numesc crescători. Când cățeaua are pui, crescătorul o ajută să aibă grijă de ei și îi duce la prima vaccinare, înainte de a fi vânduți viitorilor proprietari, dar când sunt suficient de mari pentru a putea trăi fără mama lor, de obicei la vârsta de 8 săptămâni.

Dieta.

Oamenii și câinii sunt omnivori, adică mănâncă și vegetale / fructe cât și carne. Asta nu înseamnă însă că le vom da câinilor noștri feluri de mancare precum ceapă, struguri sau ciocolată, care pot fi otrăvitoare pentru ei. Cea mai bună hrană pe care le-o putem da sunt formulele speciale, complete și echilibrate care conțin toate ingredientele necesare, în cantități și proporții corecte. Trebuie totdeauna să ai grijă ca animalul de companie să aibă acces la apă proaspătă și curată tot timpul.

Domesticirea.

Atunci când un animal evoluează în timp devenind blând în prezența oamenilor este o transformare numită domesticire. De exemplu, în urmă cu 10000-14000 de ani unii lupi au început să fie atrași de resturile de mâncare din satele oamenilor. Așa au ajuns să se teamă din ce în ce mai puțin de oameni și când acești lupi au început să se împerecheze, rezultatul în timp îndelungat a fost câinele. Acesta nu era la fel de reactiv și sălbatic precum lupul și cu timpul a luat și alte aspecte diferite de acesta.

Scurtă explicație a termenilor folosiți în broșura „ABC-ul CÂINILOR”.

Dresat pentru a sta în casă.

Câinilor nu le place să murdărească spațiul unde locuiesc. Ei sunt animale curate și le place să meargă afară să își rezolve nevoile, departe de „patul” lor. Așadar, unui câine trebuie să i se spună unde are voie să își facă nevoile (de exemplu, afară, în grădină) și trebuie scos regulat în acel spațiu pentru a deveni „dresat la toaletă” sau „dresat pentru a sta în casă”. Când un câine are nevoie la toaletă, va începe să meargă în cerc și să adulmece. Trebuie scos rapid, ca să poată folosi „toaleta” cât mai repede. El trebuie scos de asemenea afară dis-de-diminează, înainte de culcare, înainte și după somnul de după-amiază și după masă. Dacă e scos de mai multe ori din casă, atunci nu vor intreveni „urgențe” și nu va face niciodată pe covor.

Dresaj.

Câinii trebuie să învețe cum să se poarte în lumea și casa noastră. Ei sunt foarte inteligenți și învață repede noi exerciții dacă sunt dresați într-un mod antrenant și cu recompense. Poți învăța cum să îți dresezi câinele mergând la clase de dresaj unde el întâlnește alți câini și oameni.

Familia canină.

Familia canină este termenul științific folosit pentru toate animalele înrudite cu câinele (în latină, canis - câine). Pe lângă câine, familia canină include lupii, coioții, șacalii și vulpile.

Femela câine.

Termenul folosit este de cățea.

Haită.

Haita este numele dat unei familii de lupi care trăiesc împreună. O haită de obicei este alcătuită dintr-o pereche de părinți (masculul alfa și femela) și puii lor. Când lupii tineri cresc, de cele mai multe ori rămân alături de părinți și au mai multe generații de pui. Alții pot părăsi haita căutându-si teritorii proprii, unde să își întemeieze propria haită.

Igiena.

Se referă la precauțiile legate de sănătate. Aceasta înseamnă că trebuie să urmăm câteva reguli dacă vrem să trăim în armonie alături de un câine. De exemplu, întotdeauna ne spălăm pe mâini după ce am mângâiat un câine; nu trebuie să mâncăm nimic din bolul acestuia și câinelui nu ar trebui să i se permită să mănânce din farfuriile noastre. Trebuie să vaccinăm regulat câinele de către medicul veterinar și să îl deparazităm (să nu aibă purici sau căpușe). Dacă facem acestea lucruri, riscul ca noi să luăm paraziți sau boli de la câine scade.

Scurtă explicație a termenilor folosiți în broșura „ABC-ul CÂINILOR”.

Instinctele.

Reprezintă comportamente naturale cu care se naște animalul și care îl ajută să supraviețuiască. De exemplu, un cățel Greyhound va alerga instinctiv după un obiect / animal care trece pe lângă el, iar o pisicuță va „vâna” orice jucărie care se mișcă. Un cățeluș, la fel ca și un copil, se naște cu instinctul de a suga pentru că așa își poate asigura hrana și astfel supraviețuirea.

În călduri.

Termenul este folosit atunci când ne referim la perioada în care o cățea poate avea pui, după împerecherea cu un mascul. După ce s-a împerecheat cu un câine, cățeaua dă naștere puilor după o perioadă de 60 de zile. Ele intră în călduri de două ori pe an.

Labă.

Labă câinelui se află la baza piciorului și este echivalentă cu mâna umană (pentru lăbuțele din față) și cu piciorul (lăbuța din spate).

Masculul alfa, femela alfa.

O familie - o haită de lupi este alcătuită de obicei din doi părinți și puii lor. Femela alfa și masculii alfa sunt părinții și mai sunt numiți perechea reproducătoare.

Rasă încrucișată.

Sunt 400 de rase diferite de câini în întreaga lume, iar Ciobănescul German/ alsacian sau Golden Retriever reprezintă doar două exemple. Dacă un Ciobănesc German este împerecheat cu un Golden Retriever, puilul născut va avea caracteristici specifice ambilor părinți și este numit rasă încrucișată.

Rasele de câini.

Se referă la tipurile de câini care arată la fel (sau similar) în interiorul aceleiași rase. În general, putem spune cum arată o anumită rasă de câine cu pedigree, ce caracteristici generale are, și pentru ce sunt potriviți - exemplu câini de vânătoare, de pază sau de familie. Câinii cu pedigree diferă de cei de rasă încrucișată, prin aceea că părinții și bunicii lor provin din aceeași rasă.

Teritoriu.

Reprezintă o zonă locuită de cineva. Lupii care trăiesc în haite, ocupă o zonă numită teritoriu. Acest teritoriu este casa lor și trebuie să îl apere de intruși, precum alți lupi. Pentru un câine, casa lui și grădina reprezintă teritoriul lui ce trebuie apărat.

Published by:

FEDIAF

Avenue Louise 89
B-1050 BRUXELLES
Phone: +32 2 536 05 20
fediaf@fediaf.org
www.fediaf.org



Editor:

Thomas Meyer

Illustrations:

Copy templates pp. 2, 4, 4a, 5, 5a, 9, 9a, 12, 14, 15, 17, 18, 19: Jeanne Kloepfer, www.illustration-kloepfer.de
Copy templates p. 8a, "Working Dogs" poster**: Heike Kreye

Picture credits:

Copy templates p. 1:

Wolf: © ImagePoint.biz, dog: © Oneworld Images –Fotolia.com,
fox: © Ronnie Howard – Fotolia.com, jackal: © Eco View – Fotolia.com

Copy templates p. 3:

Wolf pack: © ImagePoint.biz, family with dog: © Wojciech Gajada Fotolia.com

Copy templates pp. 6, 6a, 15:

© IVH

Copy templates pp. 7, 7a:

Chow Chow, Rough Collie, French Poodle, Wire-haired Dachshund, Alsatian, Yorkshire Terrier: © IVH,
Golden Retriever: © Lisa Svara – Fotolia.com, West Highland White Terrier: © Eric Isselée – Fotolia.com,
Dobermann: © Kerioak – Fotolia.com, Cross-breed: © Carola Schubbel – Fotolia.com

Copy templates p. 8:

Hunting dog: © Wild und Hund, herding dog: © ImagePoint.biz, guard dog: © Dragan Trifunovic –Fotolia.com

Copy templates p. 9:

© Lisa Svara – Fotolia.com

Copy templates p. 10:

Dog's head: © Céline D. Caumon – Fotolia.com, family: © Monika Adamczyk – Fotolia.com

Copy templates p. 11:

Bitch with puppies, family at breeder's, young dog learning commands: © Forschungskreis Heimtiere in der Gesellschaft,
family with dog: © Jacek Chabraszewski – Fotolia.com

Copy templates p. 13:

© Jacek Chabraszewski – Fotolia.com

Copy templates p. 16:

© Avava – Fotolia.com

© 2011 FEDIAF

Versiunea în limba română a fost elaborată de Asociația Producătorilor de Hrană pentru Animale de Companie, ARPAC.

Aceste materiale sau părți din ele sunt protejate de copyright. Ele pot fi duplicate pentru folosirea în școli, în cadrul programului ABC-ul îngrijirii animalelor de companie. Publicarea integrală sau parțială a materialelor cu alte scopuri sau către terți este interzisă.



FEDIAF Materials for education

The European Pet Food Industry Federation

Avenue Louise, 89/2
B-1050 Brussels
Phone: +32 2 536 05 20
fediaf@fediaf.org
www.fediaf.org

ARPAC

Asociația Producătorilor de Hrană pentru Animale de Companie

www.arpac-romania.org
office@arpac-romania.org

Proiectul educațional ABC-ul îngrijirii animalelor de companie
www.petabc.ro