

ABC-ul PISICILOR

Rase de pisici și de unde provin.
Comportamentul pisicilor și biologie. Îngrijirea pisicilor



Materiale didactice

Pentru școala primară

ABC-ul Pisicilor

Dragi profesori,

Aproape toți copiii sunt fascinați de pisici și de ce nu ar fi? Ele sunt drăgălașe, moi și jucăușe și în general dornice să se joace cu copii. Totuși pisicile sunt ființe care au nevoie de a avea propriul spațiu și devin vocale și expresive atunci când se simt amenințate sau surprinse de anumite comportamente ale oamenilor.

Copiii au multe variante de a interacționa cu pisicile. Se estimează că în Europa trăiesc 60 milioane de pisici; ele sunt parte a familiei noastre.

Broșura „ABC-ul pisicilor” își propune să explice copiilor într-un mod ușor, viu și interactiv despre originile pisicilor, domesticirea lor, biologia, rasele și rolul lor în societate și în mod particular despre comportamentul pisicilor, dar și despre cum trebuie să ne comportăm noi cu pisicile. Credem că prin studierea pisicii, cel mai popular animal de companie, copiii pot afla multe lucruri legate de comportamentul animalelor și pot înțelege mai multe despre bunăstarea acestora.

Broșura „ABC-ul pisicilor” a fost elaborată de experți educaționali și este deja utilizată de profesorii și copiii din școlile din Germania cu un mare succes. Profesorii consideră broșura ca fiind stimulativă, utilă și bine documentată pentru elevii școlilor primare, iar copiii s-au bucurat de temele de discuție abordate, ca parte a unei activități curriculare.

Acest material poate fi descărcat de pe site-ul Arpac (www.arpac-romania.org), de pe site-ul oficial al programului „ABC-ul îngrijirii animalelor de companie” (www.petabc.ro), precum și de pe site-ul Federației Europene a Industriei de Petfood, Fediaf (www.fediaf.org).

Dacă aveți orice comentarii, idei sau sugestii de îmbunătățire sau completare, vă rugăm să ne scrieți pe adresa office@arpac-romania.org sau pe site-ul programului www.petabc.ro

Sperăm să vă bucurați împreună cu elevii dumneavoastră de experiența cunoașterii oferită de „ABC-ul pisicilor”.
Cu sinceritate,

Gratzuela BAHACIU



Secretar General Arpac, Romania
București, martie 2015

Câteva note despre conceptul de predare

Dragă profesori,

Pisicile sunt minunate deoarece multe din cerințele și așteptările lor se potrivesc cu nevoile oamenilor. Cu toate acestea, noi oamenii avem deseori greutate în a le înțelege motivele, contradicțiile și personalitatea puternică. Pisicile nu sunt atât singuratiche din punct de vedere social, ci mai degrabă animale sensibile care vânează totdeauna singure. Datorită asemănării lor cu animalele sălbatice, pisicile par a duce vieți extrem de independente, având în același timp relații sociale foarte flexibile cu alte pisici sau cu oamenii.

Broșura „ABC-ul pisicilor” prezintă informații despre întreținerea pisicilor în moduri specifice fiecărei rase, subliniind și înțelegerea nevoilor specifice ale acestor animale.

Prioritatea noastră este să oferim instrumente copiilor pentru a învăța cum să se poarte cu pisicile fără supravegherea adulților apelând la simțul responsabilității și la cunoștințele despre biologia, comportamentul și limbajul acestor animale de companie. Scopul nostru este ca, după însușirea cunoștințelor, copiii să poată să își modifice și orienteze comportamentul și comunicarea cu pisicile pentru a se familiariza cu ele și pentru a le lua în serios. Știind cum se comportă și cum se exprimă pisicile, rezultă ca esențial să se stabilească relații între oameni și pisici, specifice speciei. Copiii descriu relația lor cu pisicile ca fiind originală, interesantă și plină de iubire.

Nouă, de asemenea, ne place să învățăm lucruri noi și de aceea am fi încântați să primim orice comentarii, sugestii și idei originale cu privire la aceste materiale de predare, pentru actualizarea lor.

Echipa „ABC-ul pisicilor”

“ABC-ul Pisicilor”

CUPRINS

Strămoșii pisicii domestice	1
De unde vin pisicile domestice	2
Rase de pisici	3
→ Foaie de lucru	3a
„Limbajul” pisicii	4
→ Foaie de lucru	4a
„Limbajul” câinilor și al pisicilor	5
→ Foaie de lucru	5a
Biologia pisicii I: aspect fizic și dinți	6
→ Foaie de lucru	6a
Biologia pisicii II: simțurile	7
→ Foaie de lucru	7a
Etapele din viața unei pisici	8
Ce faci când îți dorești o pisică	9
Cum să îți îngrijești corect pisica	10
→ Foaie de lucru	10a
Dresura pisicii	11
→ Foaie de lucru	11a
Îngrijirea pisicii și hrănirea	12
Cât costă îngrijirea unei pisici	13
Baremuri pentru profesori	
→ Foile de lucru 3a-11a	14
Test: „Este pisica mea fericită?”	15
Test: „Ce știi despre pisica mea?” (începători)	16
Test: „Ce știi despre pisica mea?” (avansați)	17
Baremuri pentru profesori	
„Ce știi despre pisica mea?” (începători și avansați)	18
Diplomă de promovare a testului „Ce știi despre pisica mea?”	19
Confecționează-ți propria mască de pisică	20
Glosar: vocabular important referitor la pisici	21
Informații legale	22

Paginile informative:

sunt destinate profesorilor și elevilor și conțin informații legate de broșura „ABC-ul pisicilor” asigurând date importante necesare completării testelor.

Foile de lucru:

sunt documente pe care copiii le completează în timpul orelor sau în grupurile de studiu.

Pisicile mici și pisicile mari

Famila pisicii este foarte mare și este clasificată în „pisici mici” și „pisici mari”. Pisicile denumite mici (linxul, de exemplu) pot toarce când expiră dar nu pot rage; celalaltă categorie, „pisicile mari” (cum ar fi leii și tigrii) rag dar nu torc. Pupilele pisicilor mici se micșorează sub forma unei fante verticale când acestea privesc în lumină puternică, în timp ce pupilele pisicilor mari se micșorează sub forma unui punct negru la contactul cu lumina.

Pisicile domestice fac parte, evident din grupul pisicilor mici.



Pisicile domestice se găsesc peste tot în lume. Blana lor poate avea culori diferite, existând până la două sute de combinații diferite de culori.



Chiar dacă este destul de mare, linxul face parte din categoria pisicilor mici pentru că poate toarce însă nu poate rage.



Tigru este cea mai mare felină; el poate ajunge la o lungime de doi metri (măsurat de la nas la vârful cozii) și poate cântări până la 300kg.



Leii sunt singurele feline care trăiesc în grupuri. Masculii lei au o coamă foarte mare, pe care femelele nu o au, fiind astfel un semn distinctiv pentru ei.

Am învățat:

Sunt două grupuri de pisici: cele mari și cele mici. Pisicile domestice aparțin grupului de pisici mici.

De unde provin pisicile noastre?

Toate pisicile domestice sunt descendenți ai Pisicii Sălbatică Africane, care încă mai trăiește în Africa și în partea de vest a Asiei. Pisicile Sălbatică Africane măsoară 85-100 cm (măsurată de la nas la vârful cozii) și cântăresc până la 4-6 kg, exact ca și pisicile domestice. Blana lor are culoarea nisipului cu dungi închise la culoare pe coadă, iar vârfurile firelor de blană sunt de asemenea închise la culoare. Aceste pisici trăiesc în multe tipuri de habitate, în savană sau zone agricole, dar evită extremele climatice cum ar fi pădurile tropicale.



De la pisica sălbatică la cea domestică

În urmă cu 9000 de ani, oamenii au început să își stabilească sate în Egipt, Irak și Siria, să cultive cereale și să le depoziteze. Nu a durat mult până când și-au făcut apariția șoarecii care „atacau” depozitele de cereale. Văzând că vor avea mereu de mâncare dacă urmăresc și vânează șoarecii, unele pisici sălbatică au început să se apropie de așezămintele umane. În Egiptul Antic, pisica era venerată ca zeiță a fertilității și maternității. Vânzătorii de cereale au luat pisicile la bordul vaselor de transport alimente pentru a vâna șoarecii și șobolanii și în acest fel pisicile au ajuns să călătorească din Egipt în toată lumea.



Am învățat:

Toate pisicile provin din Pisica Sălbatică Africană. Din zona lor de origine, Egiptul, pisicile sălbatică au început să călătorească cu vapoarele în toată lumea. Majoritatea pisicilor sunt blânde și le place să fie alintate și îngrijite, dar în interiorul lor încă mai există caracteristicile strămoșului lor sălbatic.

Nu toate pisicile sunt la fel

De-a lungul a mii de ani, pisicile au evoluat din Pisica Sălbatică Africană în peste 40 de specii diferite de pisici domestice. Acestea diferă prin lungimea blănii, culoarea ochilor și a blănii, dar și prin mărimea și personalitatea lor. Pisica Persană are, de exemplu blana cea mai lungă (15cm), în timp ce blana pisicii Siameze este de doar câțiva milimetri. Cea mai mare pisică măsoară 100 cm și aparține rasei Maine Coon, iar cea mai mică aparține rasei Singapura care nu cresc mai mari decât orice pui al celorlalte rase.

Pisicilor din rasa Ragdoll le place foarte mult să fie mângâiate și alintate; numele rasei spune asta datorită abilității acestor pisici de a se lăsa purtate peste tot, ca niște păpuși. În schimb, pisicile din rasa Savannah sunt cele mai sălbatice dintre toate. Pisica British Blue Shorthair (albastră cu păr scurt) este cea mai cunoscută rasă de pisici, iar pisica Chartreux îi seamănă foarte mult dar e originară din Franța. Unele rase de pisici pot avea și legături religioase: se spune despre pisica Birmaneză (cunoscută de asemenea ca Pisica Sacră din Burma) că i-a salvat cândva viața lui Dalai Lama. Pisica de Angora Turcească se pare că era rasa preferată a profetului Mohamed și pentru o perioadă de timp era păstrată numai în grădina zoologică din Ankara (numele Angora provine de la Ankara, orașul turcesc). Pisicile care au blana buclată și nu dreaptă sunt numite pisici Rex (regale). Ele sunt incluse în mai multe rase, în funcție de locul de origine: German Rex, Devon Rex, Cornish Rex.



Persian



Maine Coon



Devon Rex



Ragdoll



Siameze



Savannah



British Blue Shorthair



Birman



Turkish Angora



Domestic cat or housecat

Am învățat:

Sunt multe rase de pisici. Deși toate descind din Pisica Sălbatică Africană, ele diferă foarte mult unele de altele fizic dar au și personalități diferite.

1 Știi numele pisicilor din imaginile de mai jos?
Asociază literele cu numele.



a)



b)



c)



d)



e)



f)



g)



h)

Ragdoll

Birman

Turkish Angora

Savannah

Maine Coon

Siamese

Persian

British Blue Shorthair


2 Colectează desene, fotografii și picturi cu pisici. Folosește-le să faci un poster împreună cu câțiva prieteni și afișează-le în clasă.

3 Care este rasa ta preferată de pisici? Adună cât mai multe informații și scrie-le în caiet.


4 Ai acasă o pisică? Dacă da, descrie-o sau și mai bine, adu o fotografie cu ea și arată-le-o colegilor tăi.

Cum „vorbește” o pisică?


Pisicile „vorbesc” între ele utilizând limbajul corporal și markerii de miros, rareori ele folosesc sunete. Atunci când vor să impresioneze sau să amenințe, pisicile se fac mai mari și când sunt speriate se fac mici. De asemenea își folosesc coada pentru a arăta cum se simt: o pisică veselă își ține coada dreaptă sus în aer, dacă își mișcă coada dintr-o parte în alta înseamnă că e agitată, iar dacă o pisică are coada zburlită, atunci cu siguranță este nervoasă sau speriată. Și urechile pisicilor ne pot spune despre acestea cum se simt: dacă sunt îndreptate înainte, pisica e curioasă, dacă sunt lăsate în jos, atunci pisica este speriată și e furioasă atunci când urechile îi sunt îndreptate spre exterior.



Pisica aceasta vrea atenție. Se freacă de picioarele băiatului și îl marchează cu un miros pe care oamenii nu îl pot detecta. Pisicile încearcă să îți capteze privirea uitându-se direct la tine.



Pisica aceasta este agitată. Pentru a se simți în siguranță, se face cât de mică poate. Vârful cozii i se mișcă dintr-o parte în alta, ochii sunt larg deschiși, să nu îi scape nimic.



Pisica din dreapta o amenință pe cealaltă.

Ea stă pe vârfuri, blana îi e zburlită și spatele arcuit. Așa pare mai mare decât este în realitate și o poate intimidă pe cealaltă.



Când o pisică este perfect trează și alertă, fața ei e netedă, mustățile îndreptate spre în față, ochii sunt larg deschiși și urechile spre înainte.



O pisică ce se simte amenințată își lasă urechile în lateral, are pupilele dilatate și mustățile îndreptate spre înapoi. Ea va scuipa dacă sursa de amenințare se va apropia.

Am învățat:

Pisicile nu folosesc sunete ca să comunice cu alte pisici, ci limbajul corporal și mirosurile. Trebuie să învăț limbajul pisicilor pentru a ști ce vrea aceasta să îmi spună.

1 Cum se exprimă o pisică? Scrie mai jos câteva modalități pe care le știi.

2 Ce spune fiecare pisică din imaginile de mai jos? Scrie numerele potrivite în case:

- a) Ce dorești? Sunt agitată și nervoasă.
- b) Nu veni mai aproape - sunt mai puternică decât tine.
- c) Hei, vreau să mă mângâi!


1



2



3



Câinii și pisicile „vorbesc” limbi diferite


Câinilor le place compania oamenilor și nu le place deloc să stea singuri. Pisicile, dimpotrivă, își pot avea grijă de ele singure, nu depind de alte pisici și le place să umble singure. Și „limbajul” pisicilor este diferit de cel al câinilor. De exemplu, când un câine se rostogolește pe spate el zice: „Sunt fără apărare, nu îmi face rău”. Când pisica stă pe spate, își scoate ghearele și pare a spune: „Ai grijă!”. Aceste diferențe de comunicare pot duce la multe neînțelegeri atunci când o pisică și un câine se cunosc pentru prima dată. Cu timpul însă ajung să se cunoască și să devină prieteni.



Atunci când o pisică toarce, e semn de prietenie. Ea vrea să fie mângâiată și alintată.

Când o pisică își ridică laba, ea te amenință că o va folosi, așa că mai bine o lași în pace.

Când o pisică dă din coadă, ea este pregătită să vâneze. Nu îi sta în cale, sau s-ar putea să îi simți ghearele!



Un câine mârâie atunci când te avertizează să nu te apropii.

Când un câine își ridică laba, atunci cere atenție și te roagă să îl mângâi și să îl alinți.

Când un câine dă din coadă e semn că este fericit și vrea să se joace cu tine.

Am învățat:

Câinii și pisicile sunt foarte diferiți, vorbesc limbi diferite, iar prin aceleași gesturi și mișcări ale corpului ne comunică informații diferite. Trebuie să învăț despre aceste diferențe pentru a ști să mă comport potrivit în toate situațiile.


1 Descrie situațiile din imaginile de mai jos și scrie cum trebuie să te comporți în fiecare situație în parte. Aceste cuvinte cheie te pot ajuta:

dă din coadă, își ridică laba, (nu mă) mângâia, stai nemișcat, lasă-mă în pace, joacă.

a




b



c



d



Aspectul fizic al pisicii

Toate pisicile sunt carnivore și își folosesc abilitățile oferite de corpul lor bine construit atunci când vânează. Pisicile sunt suple și musculoase și au picioare lungi. Coloana lor vertebrală este foarte flexibilă și suplă. Dinții le sunt puternici, iar fălcile sunt destinate să apuce și să țină prada după ce au prins-o. Pisica își poate retrage ghearele atunci când vânează pentru a nu face zgomot și le scoate când trebuie să se cațere sau să prindă prada.



Mustățile

Pisicile au mustăți atât pe bot, cât și la ochi, mustăți pe care le folosesc pentru a detecta în întuneric obstacolele din apropiere dar și pentru a sesiza care este temperatura mediului.



Blana

Pisica are întreg corpul acoperit cu blană, cu excepția nasului și a perniițelor. Aceasta este formată dintr-un strat scurt, dens și un al doilea strat cu fire mai lungi și mai fine care îi determină și culoarea.



Dinții

Pisicile au 30 de dinți, 16 pe maxilar și 14 pe mandibulă. 4 dintre aceștia sunt numiți canini, la fel ca și la câini. Aceștia sunt cei mai ascuțiți și mai lungi. Pisica mai are de asemenea molari, premolari, pe care îi folosește pentru forfecare și tăiere.



Labele

Partea labei cu care pisicile pășesc este echivalentă cu degetele noastre. Labele nu ating deloc pământul! Pisicile au cinci gheare pe fiecare labă din față și câte patru pentru cele din spate.

Am învățat:

Pisicile sunt carnivore, au dinți și gheare foarte ascuțite, dar pot fi foarte delicate. Totuși când mă joc cu o pisică, trebuie să am grijă să nu mă zgârie.

1 Plasează următoarele cuvinte în locurile lipsă din text:
mustăți, gheare, dinți, nas, premolari, pernițe.

Toate pisicile sunt carnivore; corpurile lor sunt superb adaptate la acest stil de viață.

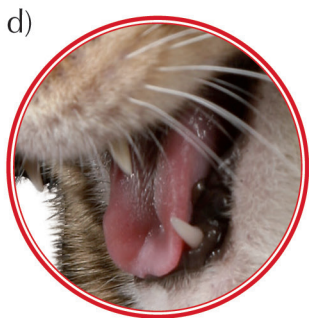


Dinții puternici ai pisicii pot apuca și ține prada, astfel încât ele să poată supraviețui în sălbăticie. Cei mai ascuțiți dinți ai pisicii se numesc a) _____ . Pisica are de asemenea molari, care includ și b) _____ .

Pisicile au fire de păr speciale, groase pe față care le ajută să simtă obstacolele și temperatura. Aceste fire se numesc c) _____ .

Pisicile au d) _____ pe labe. Ele sunt în mod obișnuit ascunse, dar pisica le poate scoate atunci când are nevoie pentru a prinde prada sau când le ascut frecându-le de copaci.

Corpul pisicii este aproape complet acoperit de blană. Singurele locuri unde pisica nu are blană sunt e) _____ și f) _____ .

2 Pisica are câteva caracteristici fizice distincte. Alege una dintre ele din figurile de mai jos și descrie-o.



Simțuri ascuțite

Pisicile se descurcă singure în sălbăticie, iar această supraviețuire depinde de abilitatea lor de a vâna animale mici tot timpul, ziua și noaptea. De aceea, ochii pisicii pot vedea noaptea, în întuneric, dar și ziua, când lumina este puternică. Urechile pisicii trebuie să simtă cel mai slab sunet pe care îl face un șoarece, un sunet pe care oamenii nu pot să îl audă.



Urechile

Pisicile au urechi mari, sub formă de pâlnie pe care le poate mișca individual (pe fiecare în parte separat). Spre deosebire de noi, ele nu trebuie să își întoarcă capul pentru a auzi mai bine. Auzul pisicii este foarte puternic încă de cum s-a născut; ea poate detecta un șoarece care chițăie în iarbă înaltă sau își poate auzi puii chemând-o de la distanță.

Ochii

Noaptea, pupilele ochilor pisicii se deschid foarte mult. Cu cât aceste pupile sunt mai mari și mai rotunde, cu atât este mai ușor ca lumina lunii să ajungă la celulele speciale de pe retina ochiului pisicii. Lumina e concentrată și direcționată de pe retină în aceste celule și pisica va vedea foarte clar.

Nasul

Pisica nu are nevoie să își folosească simțul mirosului atunci când vânează, ci își folosește acest simț pentru a detecta „mesajele” altor pisici; ea poate folosi informația pentru a stabili dacă cealaltă pisică e femelă sau mascul și dacă se pot împerechea.

Așa vedem noi:



Așa vede pisica:



Am învățat:

Pisicile au simțuri foarte sensibile: de exemplu, pisica mea aude mai bine decât mine, așa că nu trebuie să ascult muzica la volum mare atunci când este ea prin preajmă.

1 Care din următoarele afirmații este adevărată? Bifează pe cea corectă în căsuța corespunzătoare (în unele cazuri, ambele afirmații sunt adevărate).

a



Două simțuri sunt foarte importante pentru pisică atunci când vânează.

Care sunt acestea?

- Ochii și urechile sunt foarte importante la vânătoare.
- Nasul și ochii sunt foarte importante la vânătoare.

b



Ce este special la urechile pisicii?

- Pisica își poate mișca independent fiecare ureche în parte.
- Pisica trebuie să își întoarcă capul pentru a putea auzi mai bine.

c



La ce își folosește pisica nasul?

- Pisica are nevoie de nas mai ales atunci când vânează.
- Pisica își folosește nasul pentru a detecta anumite mesaje de la alte pisici.

d



Ce se întâmplă cu ochii pisicii noaptea pentru ca aceasta să vadă mai bine?

- Pisica își închide complet pupilele.
- Își deschide complet pupilele.

e



Ce poate afla o pisică după ce detectează mirosul alteia?

- Află dacă cealaltă pisică este pregătită pentru împerechere.
- Află dacă cealaltă pisică este mascul sau femelă.

f



Care este diferența între auzul pisicii și al omului?

- Auzul pisicii este mult mai sensibil și mai bun decât al omului.
- Auzul omului este mai sensibil și mai bun decât al pisicii.

De la pui la pisica adultă

Pisicile sunt mamifere, așa că fac pui vii pe care îi hrănesc cu lapte. Pisicile sălbatice intră în călduri (adică sunt pregătite să se împerecheze) vara și toamna. În condițiile moderne când pisicile de companie trăiesc mai mult în interior, se recomandă controlul fătărilor prin neutralizarea pisicilor. Puii sunt fătați după două luni de la împerechere. La început nu pot vedea, nu au dinți, dar pot determina temperatura cu ajutorul nasului, ceea ce îi va ajuta să-și găsească mama și să se poată hrăni. De obicei, pisicile au patru-șase pui care sug până la cinci-șase săptămâni. O pisică poate alăpta până la opt pisicuțe pui deodată. Laptele matern conține anticorpi care îi protejează pe micuți de multe boli.



Primele săptămâni de viață

Pisicile se dezvoltă foarte rapid în primele patru săptămâni de viață. În primele zece zile ele nu pot vedea și nici nu își pot regla temperatura, de aceea trebuie să stea aproape de mamă, într-un loc sigur și cald. După doar zece zile, puii de pisică își deschid ochii, pot auzi, pot scuipa și mieuna. La vârsta de două săptămâni puii se târăsc mai degrabă decât să stea pe picioarele lor, pentru că picioarele nu le sunt suficient de puternice pentru a le susține greutatea. Peste încă o săptămână ele încearcă să mănânce prima hrană semisolidă, iar la patru săptămâni sunt gata să plece la joacă și își exersează abilitățile și instinctele cu care s-au născut.



Pisica devine parte a familiei voastre

Puii de pisică pot fi despărțiți de mama lor după ce împlinesc 12 săptămâni. Jocurile pe care le-au făcut cu frații lor i-au învățat cum să pândescă, să atace și cum să se apere sau să se ferească de pericole. Dacă au crescut de la început alături de oameni, pisicile sunt foarte prietenoase și te lasă să le mângâi și să le alinți.



Pisica independentă

Atunci când împlinește un an, pisica este adultă: se poate hrăni singură, devine independentă dar nu refuză să fie mângâiată și alintată. În același timp, pentru că a interacționat deja cu câinii, de exemplu, pisica adultă știe să își găsească refugiu într-un copac.

Am învățat:

Pisicile, ca și mine, trebuie să învețe multe lucruri. Ele au nevoie de grijă și atenție la început însă ele cresc mai repede decât mine și apoi pot avea singure grijă de ele;

Care este pisica potrivită pentru mine?

Sunt mai multe moduri prin care îți poți lua o pisică. Uneori pisica vecinului are pui și chiar îl poți ajuta să le găsească astfel o casă primitoare pentru unul dintre ei. De asemenea, poți citi anunțurile din ziare sau din mediul online; poți apela la un adăpost de animale de unde să adopți o pisică. Dacă vrei însă o pisică cu pedigree, trebuie să apelezi la un crescător specializat.



O pisică cu pedigree

O poți cumpăra de la crescătorii specializați, care au grijă de pui de când vin pe lume, îi vaccinează împotriva majorității bolilor și îi tratează pentru prevenirea viermilor intestinați și a puricilor. În plus, pisicile cu pedigree sunt obișnuite cu oamenii și sunt de la bun început foarte afectuoase.

O pisică de la fermă

Aceasta poate fi pe destul de sălbatică; de cele mai multe ori trebuie dusă la veterinar pentru vaccinări și tratamente antiparazitare și purici. În plus, deși sunt obișnuite cu oamenii, trebuie lăsate afară destul de frecvent.

O pisică de la un adăpost de animale

Primăvara și vara, mulți pui de pisică ce nu sunt doriți sunt duși la adăposturile de animale unde li se acordă îngrijire de bază. Ele sunt de obicei obișnuite cu oamenii și cu rutina casei, mai ales cea cu privire la folosirea literei.

Pisica în casă


Pisicile sunt ființe foarte curioase, așa că explorează peste tot: în interior, ele se furișează în toate colțurile, sar pe rafturi, dulapuri sau se cațără pe perdele. Pentru a preveni accidentele și distrugerile produse de pisică trebuie să te asiguri că nu există spații goale pe rafturi pentru ca pisica să nu poată cădea. Trebuie să închizi mereu ușa mașinii de spălat vase sau rufe și să te asiguri că pisica nu ajunge la detergenți sau alte produse toxice. Asigură-te când pleci de acasă că ferestrele sunt închise pentru ca pisica să nu poată cădea sau să se prindă între ele.

Am învățat:

Atunci când vreau să iau o pisică trebuie să știu că cele de la adăposturile de animale sau cele de la fermă se comportă diferit de cele cu pedigree, așa că trebuie să mă gândesc foarte serios care este cea mai potrivită pentru mine și familia mea. De asemenea, trebuie să iau măsuri speciale pentru a preveni rănirea pisicii, în casă sau afară.

Cum să îți faci pisica fericită acasă

Atunci când o aduci pentru prima dată acasă, e foarte posibil ca pisicii să îi fie dor de mama, frații și surorile ei, dar și de oamenii care au avut grijă de ea înainte să vină la tine. Se va simți singură și e posibil să încerce să se împrietenească cu toți locatarii casei. Pisica are nevoie să se simtă în siguranță și de cineva care să o mângâie și să o alinte. Îi trebuie un loc de ascuțit ghearele și o litieră; un bol cu apă proaspătă, mereu la dispoziție și hrană specială, adaptată vârstei. După ce te-ai jucat cu pisica, ai grijă să nu uieți să te speli pe mâini, altfel te poți îmbolnăvi!



Tu pari un uriaș în ochii pisicii tale, și riști să o sperii când te joci cu ea, așa că așează-te în genunchi, să pari cât mai mic; astfel o faci să se simtă în siguranță și se va juca cu tine cu plăcere.



Pisicile vor să fie în apropierea ta chiar și atunci când nu le dai atenție în mod direct. Ele au nevoie de mai mult somn decât avem noi și vor dori să tragă un pui de somn lângă tine. Respectă-i somnul și nu pune, de exemplu, muzică tare ca să se poată odihni.



Nu apuca niciodată o pisică de blana de pe gât; pentru că o poți răni; așa o poate duce doar mama ei și doar când e pui. Uite așa poți ridica în siguranță o pisică: îți așezi mâinile pe pieptul ei, chiar lângă labele din față și apoi o susții și cu celalaltă mână.



Litiera trebuie menținută curată, într-un loc retras acolo unde pisica nu este deranjată când o folosește. Nu uita să lași mereu deschisă ușa camerei unde este plasată litiera!



Pisicile sunt foarte curioase și vor să vadă ce se întâmplă pe afară. Ca să îi satisfaci această curiozitate, asigură-te că are locul ei la fereastră de unde poate privi lumea, însă ia măsuri să nu poată sări de acolo.



Nu deranja pisica atunci când doarme. Se poate să o sperii dacă o trezești.

Am învățat:

O pisică vrea și are nevoie de câteva lucruri: nu vrea doar să o hrănim și să avem grijă de ea, ci și să se joace sau să doarmă. Trebuie să învăț să mă comport în astfel de situații ca pisica să se simtă confortabil și în siguranță în casa noastră.

Cum să îți îngrijești corect pisica - foaie de lucru

10a

Fișă de lucru

1

Ce este în neregulă în imaginile de mai jos? Cum ai face tu așa încât să procedezi corect? Scrie răspunsurile tale; următoarele cuvinte cheie te-ar putea ajuta:

volum mare al muzicii, lasa-o în pace, apucă pisica de ceafă, joacă, litieră, pervaz.

a



Greșit:

Corect:

b



Greșit:

Corect:

c



Greșit:

Corect:

d



Greșit:

Corect:

e



Greșit:

Corect:

f



Greșit:

Corect:

Fișă de lucru

Și pisicile învață

Imediat ce pisicuțele deschid ochii, ele învață observând și imitând ceea ce văd. Își văd mama curățându-se singură și vor începe curând să facă și ele asta, la fel își vor ascuți și gheruțele, dacă mama o face. Ele învață prin exercițiu continuu și practică să sară corect și sigur, să își mențină echilibrul pe o bară subțire sau pe o creangă de copac, sau să aterizeze ușor după o săritură sau căzătură. De la oameni, pisicile învață: să răspundă la numele ce li s-a dat și să vină când sunt chemate. De asemenea, învață ce au voie să facă, în funcție de cum ne raportăm noi la fiecare ispravă pe care o fac.



Ce învață pisicile de la mama lor

Mama le arată puilor cum trebuie spălată și întreținută blana, cum să își ascuță gheruțele, cum să prindă și să mănânce un șoarece. Ea le învață și ce animale pot să vâneze sau care sunt periculoase (ex. vulpile sau caii ale căror copite le pot răni foarte grav). Privindu-și mama, pisicuțele pot învăța și limbajul trupului, precum și semnificația diferitelor tipuri de mirosuri.



Ce învață pisicile de la noi

Primul lucru pe care îl învață de la noi este numele ei; fiecare membru al familiei trebuie să folosească același apelativ când strigă pisica. Așa aceasta va înțelege repede când este vorba despre ea, dacă este chemată sau nu. Tot de la noi învață să folosească litiera pentru a-și rezolva problemele fiziologice, sau că ne doare atunci când ne zgârie. Le învățăm totodată ce lucruri ne plac și mai ales ce nu are voie să facă.

Cum dresăm corect pisicile

Când vrem ca o pisică să facă ceva, ridicăm puțin tonul și îi strigăm numele. Dacă face ceva vine, o vom lăuda, iar dacă lucrul făcut este extrem de important, îi vom da și o recompensă. Dacă spunem "Nu!" sau "Stop!" cu o voce gravă și fără a-i striga numele, ea va învăța curând că nu are voie deloc să facă acel lucru. Putem de asemenea să batem din palme dacă pisica face ceva interzis; acest gest o va alerta: "Ups, nu trebuie să (mai) fac asta!".

Am învățat:

Pisica, la fel ca și mine, trebuie să învețe multe lucruri; multe le învață prin joc de la mama și frații ei. Sunt alte lucruri importante pe care trebuie să i le spun și să o învăț eu, mai ales ce nu are voie să facă. Așa vom duce o viață foarte fericită împreună.

1

Ce învață pisica de la mama ei? Ce învață de la oameni? Bifează căsuța care conține răspunsul corect. Rearanjează literele bifate pentru a forma un cuvânt care reprezintă o parte a corpului pisicii.



a)

Mama pisică

Om

E

C

Să nu mănânce de pe masă

b)



Mama pisică

Om

Z

O

Să folosească litiera



c)

Mama pisică


Om

A

T

Să sugă lapte de la mama lor

d)




Mama pisică

Om

D

F

Să vâneze șoareci



e)

Mama pisică

Om

R

A

Să-și ascuță ghearele în locul special

SOLUȚIA:

2

Ce reguli ai avut și tu de învățat atunci când ai fost copil? Spune o mică poveste despre asta.

Care sunt nevoile pisicii?

Casa ta este o lume în care pisica trebuie să se simtă bine și în siguranță. Ei îi trebuie un bol pentru apă și altul pentru mâncare; o litieră pe care să o așezi într-o cameră separată (pisicilor nu le place să meargă la toaletă în aceeași cameră unde mănâncă). Pune-i la dispoziție și un loc unde să își poată ascuți ghearele și verifică dacă are loc pe pervaz să se uite afară. Pisicile adoră să se joace cu jucării precum mingiuțe și șoricei pufoși. Ai grijă mereu să ai în casă delicatese pentru ele. Dacă ai pisică cu blana lungă, va trebui să o perii și ai grijă că le place să fie periată delicat. Unei pisici nu-i ajung niciodată coșulețele confortabile în care să se întindă; și nu uita de coșul de călătorie care îți va trebui când mergeți la veterinar sau în vacanță. Din când în când îi poți permite pisicii tale să mănânce iarbă pentru a scoate resturile de păr pe care le înghite când se spală singură. Există și produse speciale pentru curățirea aceasta; ele pot fi cumpărate de la magazinele speciale sau farmacii.



Îngrijirea

Ca și la oameni și pisicilor le cade părul pentru a le crește altul nou. Le poți ajuta prin periaj să se mențină curate și să scape de acest păr ce cade. Pisicile cu blana lungă trebuie să fie periate zilnic ca să nu li se încurce blana; pentru celelalte este suficient o periere pe săptămână. Pisicilor le place să fie periate pentru că în felul acesta îți captează atenția și petrec timp cu tine.

Hrănirea

Este recomandat să îi dai pisicii tale 2-3 doze mici de mâncare repartizate pe toată durata zilei. Mâncarea special preparată pentru ele, cea pe care o poți găsi în magazinele de specialitate, farmacii sau în supermarket conține toți nutrienții de care are nevoie pisica. Nu îți hrăni niciodată pisica cu resturile de mâncare de la masa ta, pentru că de multe ori acestea conțin prea multă sare sau alte componente nesănătoase pentru pisica.



Dinți sănătoși

Ca și noi, pisicile au dinți de lapte care le cad și în locul lor le cresc alții, definitiv; asta se întâmplă până la vârsta de 1 an. Pentru a supraviețui, pisicii îi trebuie dinți sănătoși, pentru că în sălbăcie, ea mănâncă prada întregă cu piele, mușchi și oase. Din nefericire, deseori pe dinții pisicilor se poate depune un depozit (placa), apoi tartru care se înlătură de medicul veterinar, sub anestezie. Pentru a evita această depunere, poți să îi freci dinții zilnic cu o cârpă moale și să o obișnuiești cu spălatul pe dinți, așa cum faci și tu, dar cu periuță și pastă de dinți specială pentru pisici. Însă periajul nu e pe placul multor pisici, așa că le poți da uneori și produse speciale de ronțait care le curăță dinții și în același timp distrug bacteriile rele care le pot afecta dinții.

Am învățat:

Pisica mea are nevoie de multă dragoste și afecțiune: trebuie să o hrănesc corespunzător și să am grija să îi asigur o viață lungă, fericită și sănătoasă.

Îngrijirea pisicii necesită bani

Atunci când decizi că vrei o pisică, trebuie să te gândești și la costurile pe care le implică aceasta. Pe lângă costul de cumpărare propriu-zisă a unei pisici trebuie calculat și costul cu hrana corespunzătoare. Adăposturile de animale solicită donații sau chiar cer o plată la adoptarea unei pisici. Pisicile cu pedigree aduse de un crescător sunt de obicei mult mai scumpe.

Pentru început vei avea nevoie de câteva lucruri esențiale pentru ca pisica să se simtă bine acasă: un dispozitiv de ascuțit ghearele (sisal), un coș confortabil, o cușcă pentru transport, boluri pentru hrană și apă, perie și pieptene. Trebuie să iei în calcul și costurile legate de hrană, vizitele la veterinar, jucării și recompense.



Vizita la veterinar

Chiar dacă pisica este sănătoasă, ea tot trebuie dusă la veterinar după ce ai adus-o acasă.

Medicul o va consulta, o va identifica, îi va

planta un microcip de identificare care conține

un număr unic, pe care medicul îl va nota în fișa de consultație a pisicii, alături de numele ei și al deținătorului, vaccinările și tratamentele făcute pisicii. Pisica trebuie vaccinată de două ori pe an în primul an de viață și apoi anual pe tot parcursul vieții, împotriva bolilor infecțioase ca rabia și gripa. Tot medicul veterinar o va proteja prin tratament de paraziți, viermi intestinali, purici și căpușe. Dacă nu a fost deja neutralizată, medicul veterinar va face această intervenție până când pisica împlinește un an. După această operație, pisica va trebui să meargă anual la veterinar pentru control și vaccinare.

Planificarea cheltuielilor cu pisica

Cumpărare

- de la adăpost sau de la crescător

Echipament de bază

- Sisal
- Boluri pentru apă și hrană
- Litieră și nisip special pentru litieră
- Coș pentru transport / călătorii
- Pieptene / perie
- Păturică
- Jucării

Cheltuieli curente

- Hrană
- Nisip pentru litieră
- Tratament împotriva puricilor (lunar)
- Tratament împotriva viermilor (o dată la 3 luni)

Vizita la medicul veterinar

- Implantarea cipului și carnetul de sănătate
- Operația de neutralizare
- Vaccinări (anual)

Am învățat:

Pentru a asigura o viață sănătoasă pisicii mele, trebuie să țin cont de nevoile ei și să știu ce cheltuieli implică acestea.

3a**Rase de pisici**

- | | | |
|-----------------------------|---------------------|---------------|
| 1.a) Siameză | 1.b) Turkish Angora | 1.c) Persian |
| 1.d) British Blue Shorthair | 1.e) Ragdoll | 1.f) Savannah |
| 1.g) Maine Coon | 1.h) Sacred Birman | |

4a**Limbajul pisicii**

1. Pisica „vorbește” folosind limbajul trupului și markerii de miros. Modul în care pisica își ține coada și urechile ne dau indicații despre starea ei. Pisica rareori folosește sunete pentru a comunica.
2. a) 3 b) 1 c) 2

5a**Limbajul câinilor și al pisicilor**

- 1.a) Când pisica își ridică laba și își scoate chearele, ea mă amenință. Nu vrea să se joace, așa că aș face bine să o las în pace.
- 2.b) Când un câine dă din coadă, el este mulțumit sau așteaptă ceva. Acum e un moment bun să ne jucăm împreună.
- 2.c) Când pisica dă din coadă, ea are chef de vânătoare. Ca să nu fiu mușcat sau zgâriat, trebuie să o las în pace, să nu o mângâi.
- 2.d) Când un câine mârâie, el mă avertizează să păstrez distanța pentru un timp. Cel mai bun lucru în acest caz e să stau liniștit și să nu fac zgomot.

6a**Biologia pisicii: aspect fizic și dinți**

- | | | |
|--------------------|----------------|--------------|
| 1.a) dinți (fangs) | 1.b) premolari | 1.c) mustăți |
| 1.d) gheare | 1.e) nas | 1.f) pernțe |
- 2.a) **Mustăți:** pisica are mustăți pe bot și deasupra ochilor; le utilizează pentru a simți obstacolele în întuneric și temperatura.
 - 2.b) **Blana:** aproape întreg corpul este acoperit cu blană, cu excepția nasului și a pernuțelor. Blana este alcătuită dintr-un strat de fire groase și scurte și un alt strat exterior din fire fine și mai lungi. Acestea din urmă dau și culoarea blănii.
 - 2.c) **Labele:** Partea labei care atinge pământul atunci când pisica merge este echivalentul degetelor noastre; labele din față sau din spate nu ating niciodată solul. Pisica are cinci gheare pe fiecare labă din față și câte patru pentru cele din spate.
 - 2.d) **Dinții:** Pisicile au în total 30 de dinți: 16 pe maxilar și 14 pe mandibulă. Caninii sunt cei mai ascuțiți, iar molarii și premolarii sunt folosiți pentru tăierea cărnii.

7a**Biologia pisicii: simțuri ascuțite**

- | | | |
|----------------------|--------------------------|----------------------|
| 1.a) adevărat / fals | 1.b) adevărat / fals | 1.c) fals / adevărat |
| 1.d) fals / adevărat | 1.e) adevărat / adevărat | 1.f) adevărat / fals |

10a

Cum să îți îngrijești corect pisica

- 1.a) **Greșit:** Pe pervaz se găsesc cărți și mingi care împiedică pisica să privească afară.
Corect: Aș elibera tot pervazul ca să-i fac loc pisicii să stea acolo și să vadă ce se întâmplă afară.
- 1.b) **Greșit:** Fetița vrea să se joace cu pisica ei, dar stă în picioare în fața ei, ceea ce o face să arate mult mai înaltă și o sperie pe pisică Fetița vrea să se joace cu pisica ei, dar stă în picioare în fața ei, ceea ce o face să arate mult mai înaltă și o sperie pe pisică.
Corect: M-aș aseza în genunchi când vreau să mă joc cu pisica, așa voi părea mai mic, pisica nu se va mai speria și va dori să ne jucăm.
- 1.c) **Greșit:** Copiii ascultă muzica cu volumul dat tare. Pisica se poate speria de zgomot și va fugi cât de repede și de departe.
Corect: Aș da volumul muzicii mai mic sau aș folosi căști atunci când pisica se află în camera mea. Așa nu se va speria și va fi fericită să îmi țină companie.
- 1.d) **Greșit:** Ușa băii este închisă, iar pisica nu poate folosi litiera. Copilul stă în fața calculatorului și nu vede că pisica are nevoie la toaletă.
Corect: Aș lăsa mereu ușa băii deschisă pentru ca pisica să aibă acces la litieră tot timpul; evident, ușa se va închide atunci când un membru al familiei folosește toaleta.
- 1.e) **Greșit:** Copiii se joacă cu mingea prin casă atunci când pisica vrea să se odihnească, ceea ce o va deranja sau chiar o va speria.
Corect: Nu aș juca jocuri gălăgioase atunci când pisica doarme ca să nu o deranjez. Mă pot juca în altă parte.
- 1.f) **Greșit:** Fetița apucă pisica de ceafă. Pisicii nu îi place asta, plus că acest tip de prindere o poate răni.
Corect: Aș pune o mână pe sub pieptul pisicii și apoi aș sprijini-o cu ambele mâini. Acesta este modul în care putem ridica pisica fără să o rănim.

11a

Dresura pisicii

- 1.a) Om (C) 1.b) Om (O) 1.c) Pisică (A)
1.d) Pisică (D) 1.e) Om (A)

Soluție: COADA

Test

Pisicile sunt afectuoase și gentile și e tare plăcut să te joci cu ele. De asemenea, trebuie să știi că ele au nevoie de câteva lucruri: de o casă unde să se simtă confortabil și în siguranță și că trebuie hrănite cu hrană corespunzătoare. Răspunde la întrebările din tabel pentru a afla dacă în familia ta o pisică este bine venită.

Test: „Este pisica mea fericită?”	😊	☹️
Părinții mei iubesc pisicile.		
Frații și surorile mele iubesc pisicile.		
O pisică poate trăi până la 12 ani, dar poate ajunge și până la 20 de ani.		
Pot să am grijă de ea toată viața ei.		
Nu sunt alergic la părul de pisică.		
Niciun membru al familiei mele nu e alergic la părul de pisică.		
Pentru a întreține o pisică, e nevoie de bani și pentru nevoile ei zilnice și pentru cele ocazionale (cum e vizita curentă la veterinar sau atunci când s-a rănit).		
Sunt dispus să cheltui o sumă din pușculița mea pentru a cumpăra pisicii ce are nevoie.		
Părinții mei sunt dispuși să cheltuie bani pentru a cumpăra pisicii ce are nevoie.		
Pot să mă ocup de pisica mea cel puțin o oră zilnic.		
Părinții mei mă vor ajuta să am grijă de pisică.		
Avem un loc potrivit pentru litieră în casa noastră.		
Casa sau apartamentul nostru oferă suficient loc pisicii să se miște.		
Când plec în vacanță cu familia, am pe cine să rog să aibă grijă de pisica mea (ex. un vecin, bunica, bunicul sau vreo mătușă).		

Evaluare

Numără de câte ori ai bifat fața veselă 😊 și apoi scrie rezultatul aici _____

Ai bifat 😊 de mai mult de zece ori? Minunat, o pisică s-ar simți absolut confortabil și sigură în casa ta.

Dacă ai nouă sau mai puțin de nouă fețe vesele 😊, atunci trebuie să discuți cu familia ta cu mare sinceritate despre a aduce o pisică în casa voastră.



1 Limbajul pisicii

În ce moduri se poate exprima o pisică? Scrie-le mai jos:

2 Rasele de pisici

Ce rase de pisici cunoști tu? Numește șase dintre ele mai jos:

3 Cum să îți îngrijești corect pisica

Ce trebuie unei pisici ca să se simtă confortabil și în siguranță la tine acasă? Bifează răspunsurile corecte:

- a) Camera unde se află litiera să aibă ușa deschisă tot timpul.
- b) Pisica trebuie ridicată mereu de ceafă; îi place așa pentru că îi amintește că cum o purta mama ei atunci când era puiuț.
- c) Dacă vreau să mă joc cu pisica, trebuie să mă las în genunchi pentru a părea de aceeași înălțime cu ea; altfel, ea ar putea fi speriată.
- d) O pisică trebuie să aibă loc pe pervaz ca să privească afară, așa că trebuie să las liber pervazul ca să poată sări și sta pe el.
- e) Pisicilor le place mult muzica dată la volum mare, așa că mereu dau muzica tare căns este și pisica mea lângă mine sau în aceeași cameră cu mine.
- f) Când pisica a ațipit, trebuie să facem liniște, altfel pisica s-ar trezi și se poate speria.

4 Dresura pisicii

Ce învață pisica de la mama ei? Dar de la oameni? Scrie mai jos câteva exemple:

- a) Ce învață pisica de la mama ei:

- b) Ce învață pisica de la oameni:

1 Aspect fizic și dinți

Cât de multe lucruri știi despre aspectul fizic al pisicii și despre dinții ei? Răspunde la următoarele întrebări:

- Cum se numesc cei mai ascuțiți dinți ai pisicii? _____
- Ce părți ale corpului pisicii nu sunt acoperite cu blană? _____ și _____
- Câte gheare are pisica la fiecare labă din față? _____
- Cum se numesc firele de păr pe care pisica le folosește pentru a simți obstacolele și a sesiza temperatura? _____

2 Simțurile pisicii

Care dintre următoarele afirmații referitoare la pisici sunt adevărate? Bifează căsuțele care conțin răspunsul corect:

- La vânătoare, ochii și urechile pisicilor sunt cele mai importante organe de simț.
- După miros, o pisică poate să își dea seama dacă o alta este masculul sau femelă.
- Dacă pisica vrea să audă mai bine ceva, atunci ea rebuie să își întoarcă capul.
- Pisica își folosește nasul mai ales atunci când vânează.
- Pentru a vedea mai bine noaptea, pisica își deschide cât de mult poate pupilele.
- Auzul pisicii este mult mai bun decât al nostru.

3 Limbajul pisicii și al câinilor

Știi care sunt diferențe de limbaj pe care îl folosesc pisicile și câinii? Exemplifică folosind acțiunea “dă din coadă”.

Când câinele dă din coadă, înseamnă că:

Când un câine dă din coadă, înseamnă:

4 Secțiune opțională

Ce știi despre originile pisicilor și despre primele săptămâni de viață ale lor? Completează spațiile libere din textul de mai jos:

Origini: Toate pisicile domestice care trăiesc acum alături de oameni provin din a) _____. Astăzi, aceste pisici locuiesc în b) _____ și c) _____, în special în deșert sau savane, în zone stâncoase sau lângă satele oamenilor. Pisicile au ajuns la noi cu mulți ani în urmă, venind din d) _____. Treaba lor era să vâneze șoareci și șobolani, așa că au fost luate pe vapoare de către negustori.

Primele săptămâni din viața unei pisici: Pisicile sunt e) _____. Pisicile fac pui pe care îi hrănesc cu lapte matern. Simțul f) _____ le arată puilor de unde să sugă; niciun alt simț nu este dezvoltat încă. Când puii ajung la vârsta de g) _____ zile, ei încep să audă, să scuipe și să miaune, apoi ochii li se deschid și pot vedea. La vârsta de h) _____ săptămâni, ei încep să se joace și astfel să învețe din joaca cu frații, surorile și mama lor multe lucruri. Când ajung la i) _____ săptămâni, ei pot fi luați de lângă mama lor și aduși în casa și familia noastră.

„Ce știi despre pisica mea?” (începători)

1 **Limbajul pisicii**

Pisicile pot “vorbi” mai ales prin limbajul trupului și semnalele oferite de miros. Este ușor să recunoști modul în care se simte după poziția cozii și a urechilor. Rareori pisica își folosește “vocea”.

2 **Rasele de pisici**

British Blue Shorthair, Chartreux, Devon Rex, German Rex, Birman, Maine Coon, Persian, Ragdoll, Selkirk Rex, Siamese, Singapura, Turkish Angora...

3 **Cum să îți îngrijești corect pisica**

a) X b) - c) X d) X e) - f) X

4 **Dresura pisicii**

a) Ce învață pisica de la mama ei:
Să își păstreze blana curată, să își ascute ghearele, să prindă șoareci, să folosească și să înțeleagă limbajul trupului, să recunoască semnalele date de miros ...

b) Ce învață pisica de la oameni:
numele, cum să folosească litiera, când are și ce are voie să facă ...

„Ce știi despre pisica mea?” (avansați)

1 **Aspect fizic și dinți!**

a) canini b) nasul și peruțele
c) cinci d) mustăți

2 **Simțurile pisicii**

a) X b) X c) - d) - e) X f) X

3 **Limbajul pisicii și al câinilor**

Când pisica dă din coadă, înseamnă că: “Am chef să vânez. Ar fi bine să nu te apropii că s-ar putea să-mi simți ghearele.”

Când câinele dă din coadă, înseamnă că: “Sunt fericit, hai să ne jucăm!”

4 **Secțiune opțională**

a) Pisica Sălbatică Africană b) Africa c) Asia de Vest d) Egipt e) mamifere
f) simțul tactil g) zece h) patru i) doisprezece

Notă:


:Testul „Ce știi despre pisica mea?” are două secțiuni: de începători și avansați. Ele trebuie date copiilor progresiv, în sensul că testul pentru avansați va fi dat numai după ce copiii au promovat pe cel pentru începători.

În funcție de categoria de vârstă, copiii pot susține testele și singuri.

Testele au și diplomă de absolvire pentru recompensarea copiilor. Recomandăm ca testul să fie notat promovat atunci când cel puțin 50% din răspunsurile elevului sunt corecte.

Diplomă de absolvire





A promovat testul

“Ce știu despre pisici”



Data și locul


Semnătura profesorului,



1

Confeționează-ți singur o mască pisică:

1. Decupează masca pe linia punctată.
2. Decupează ochii.
3. Taie pe linia punctată de pe laterale, acolo unde se va introduce elasticul.
4. Taie benzile elastice și introdu-le prin tăieturile făcute.
5. Fixează elasticul cu o agrafă sau capsează-l.
6. Masca e gata de a fi purtată!



Scurte explicații pentru termenii folosiți în broșura "ABC-ul pisicilor"

Labă

Partea inferioară a labei, cu care pisica atinge pământul; este echivalentă cu degetele la noi. Pisicile merg pe degete, picioarele lor nu ating niciodată pământul. Pisicile au câte cinci gheare pe labele din față și câte patru pe cele din spate.

Queen (regină)

O pisică femelă mai este numită și regină "queen".

Loc de ascuțit ghearele

Un astfel de loc este o piesă acoperită de cele mai multe ori cu sfoară, special creată pentru pisici. Ele își pot ascuți ghearele sau se pot urca pe ea fără a strica mobila. Toate pisicile, chiar și cele care trăiesc afară, trebuie să aibă un astfel de loc pentru a se menține sănătoase și pentru a fi fericite. Aceste produse se găsesc într-o gamă mare de culori, dimensiuni și varietăți.

Pisici mici

Un reprezentant semnificativ al categoriei pisicilor mici este linxul, care are capacitatea de a toarce atunci când expiră. Pupilele ochilor pisicilor mici se micșorează pe verticală în contact cu lumina puternică. Pisicile domestice fac parte din categoria pisicilor mici.

Tom

O pisică mascul este cunoscută și sub denumirea de "tom" sau "tomcat - pisica Tom".

Dresura

Spre deosebire de câini, majoritatea pisicilor nu poate fi învățată să asculte comenzi. Totuși, fiecare pisoiaș trebuie învățat de la început ce are voie să facă și ce nu prin folosirea cuvântului "Nu!": de exemplu, să nu sară pe masă, sau să nu zgârie. Pisicile își învață repede numele cu care sunt strigate.

Mustăți

Pisicile au fire de păr speciale - mustăți - pe față și la ochi, pe care le folosesc pentru a simți obstacolele noaptea și pentru a sesiza temperatura.

Spațiu pentru propriile tale comentarii

Publicat de:

FEDIAF

Avenue Louise, 89/2
B-1050 Brussels
Phone: +32 2 536 05 20
fediaf@fediaf.org
www.fediaf.org



Editor: Thomas Meyer

Ilustrații: Heike Kreye, heikekreye@web.de

Drepturi de autor pentru fotografii:

Titlu: Persian cat: © Silvia Albert – Fotolia.com · Kitten: © Carola Schubbel – Fotolia.com
Group of three cats: © Simona van den Berg – Fotolia.com · Norwegian forest cat: © Alexey Kardakov – Fotolia.com
Girl with cat: © Fotosearch.de

Copy templates p. 1: Domestic cat: © Falkenauge – Fotolia.com · Lynx: © Jörg Franzen – Fotolia.com
Tiger: © Martina Berg – Fotolia.com · Lion: © Nico Smit – Istockphoto.com

Copy templates p. 2: African wild cat: © Daryl & Sharna Balfour – Okapia.de

Copy templates p. 3: Domestic cat, Devon Rex, Persian, Ragdoll: © Thomas Brodmann – Animals-digital.de
British Shorthair, Maine Coon: © Kirill Vorobyev – Fotolia.com
Siamese: © Vasilij Koval – Fotolia.com
Birman: © Christiane & Frank Lehmkemper – Heilige-birma-de-saint-blanc.de
Turkish Angora: © Callaloo Candcy – Fotolia.com

Copy templates p. 5: Cat: © Buffy1982 – Fotolia.com · Dog: © vgm6 – Fotolia.com

Copy templates p. 6: Cat: © Andreas Hilger – Fotolia.com

Copy templates p. 7: Cat: © Thomas Oswald – Fotolia.com · Children: © Marzanna Syncerz – Fotolia.com

Copy templates p. 8: Cat in basket: © IVH · Girl with cat: © IVH · Cat on beam: © Callaloo Candcy – Fotolia.com

Copy templates p. 9: Boy with cat: © IVH

Copy templates p. 11: Cat with kittens: © Karaline – Fotolia.com · Woman with cat: © Farah-Diba – Fotolia.com

Copy templates p. 12: Cat: © nightfly84 – Fotolia.com

Copy templates p. 13: At the vet's: © Monkey Business – Fotolia.com

© 2010 FEDIAF

Versiunea în limba română a fost elaborată de Asociația Producătorilor de Hrană pentru Animale de Companie, ARPAC

Aceste materiale sau părți din ele sunt protejate de copyright. Ele pot fi duplicate pentru folosirea în școli, în cadrul programului ABC-ul îngrijirii animalelor de companie.
Publicarea integrală sau parțială a materialelor cu alte scopuri sau către terți este interzisă.



FEDIAF Materials for education

The European Pet Food Industry Federation

Avenue Louise, 89/2
B-1050 Brussels
Phone: +32 2 536 05 20
fediaf@fediaf.org
www.fediaf.org

ARPAC

Asociația Producătorilor de Hrană pentru Animale de Companie

www.arpac-romania.org
office@arpac-romania.org

Proiectul educațional ABC-ul îngrijirii animalelor de companie
www.petabc.ro