

Psi in majhni otroci

Psi in majhni otroci

Osnovni napotki za varno ravnanje s psi

Živeti v harmoničnem sožitju



Poučna knjižica za otroke od 3 let naprej



PROGRAM
BARK & SMILE

Drage učiteljice in učitelji!

Namen te knjižice je podati osnovne praktične informacije in napotke, kako naj otroci ravnajo s svojimi pasjimi prijatelji, da bodo z njimi lahko živeli v harmoničnem sožitju. Upamo, da se bodo z uporabo priporočil in spoznanj iz te knjižice otroci naučili razumeti, zakaj je pomembno, da za svoje hišne ljubljence skrbijo odgovorno ter da bomo na ta način zmanjšali tveganje, da bi jih pes ugriznil.

Pričujoči vzgojni program je bil prvič preizkušen na Madžarskem aprila 2008, ko je vsaka osnovna šola v državi to knjižico prejela v okviru nacionalnega programa za usposabljanje majhnih otrok za varno ravnanje s psi.

Zakaj je pomembno majhne otroke učiti o psih?

Najpogostejše žrtve pasjih ugrizov in napadov so ravno majhni otroci, še posebej tisti med prvim in šestim letom. Vemo, da psa lahko zmede nenadno in nepredvidljivo vedenje majhnih otrok (npr. njihove hitre kretnje in glasni zvoki). Prav tako vemo, da majhni otroci ne razumejo vedno vedenja živali, saj jih običajno nihče ne nauči prepoznavanja pasje govornice telesa. Navsezadnje se majhni otroci tudi težje fizično zaščitijo.

Zaradi manjše telesne višine in velikosti nasploh lahko pri otrocih pogosteje pride do sledi ugrizov na obrazu, glavi in vratu, če pride do nesrečnega dogodka, ko pes ugrizne otroka. Ker je otroška koža mehkejša in občutljivejša, so tovrstne poškodbe lahko tudi precej hude.

Medtem ko se pri starejših otrocih pasji ugrizi zgodijo večinoma zunaj doma, na javnih mestih, so otroci do petega leta starosti žrtve pasjih ugrizov največkrat v domačem okolju. Na žalost se veliko staršev ne zaveda, da majhnega otroka ne smejo nikoli pustiti samega s psom.

Namen našega izobraževalnega programa je otrokom pomagati, da se izognejo napadu psa, s tem pa tudi zmanjšati število otrok, ki jih psi ugriznejo. Konec koncev vemo, da do številnih pasjih ugrizov pride zaradi pomanjkanja znanja in neustreznega ravnanja. Pomagajte nam otrokom posredovati informacije, ki jih potrebujejo!

Program "Živeti v harmoničnem sožitju" otrokom pomaga usvojiti temeljna pravila na zabaven način in jih spodbuja, da se naučijo odgovornosti. Mnoga evropska podjetja in javne ustanove podpirajo ta program, saj so se zavezali, da bodo širili osveščenost s to tematiko. Trdno verjamemo, da lahko s spremembo odnosa in vedenja otrok zmanjšamo število pasjih ugrizov in drugih napadov na majhne otroke.

Kako uporabljati to knjižico?

Knjižica vsebuje splošne informacije za otroke od tretjega leta naprej.

Poglavja so med seboj povezana, vendar se jih lahko uporablja tudi vsakega posebej. Vse razlage so obogatene s slikami, ki se jih lahko poveča, učitelj pa lahko knjižico učencem tudi pokaže. Otroke običajno najbolj zanimajo teme, ki so povezane z živalmi, še posebej s psi. Ker je izkustveno učenje lahko koristen način vzgoje, predlagamo, da si otroci v okviru učne ure sami med seboj pripovedujejo zgodbe o svojih izkušnjah s hišnimi ljubljenci, učitelj pa naj pri tem sodeluje. Priporočljivo je tudi, da učna ura sovпада s kakim drugim dogodkom v povezavi z živalmi (npr. svetovni dan živali 4. oktobra) ter da se vključi primerne pesmi, melodije in zgodbe, ki se jih obogati z risbami in pogovori. Informacije morajo biti prilagojene starosti otrok, njihovemu poznavanju hišnih ljubljencev in izkušnjam z njimi. Naš namen je posredovati temeljne informacije o tem, kako odgovorno ravnati s hišnimi živalmi in kako se majhni otroci lahko izognejo nevarnim dogodkom.

Želimo vam veliko zabavnih in poučnih uric!



Thomas Meyer
generalni sekretar
FEDIAF



7 temeljnih pravil, kako postati odgovoren lastnik hišnega ljubljénčka



Odgovornost. Za posvojitve hišne živali se lahko odločimo le, če se v celoti zavedamo odgovornosti, obveznosti in stroškov, ki so s tem povezani. Odgovoren lastnik hišne živali bi moral razmisliti, ali lahko izbrani živali zagotovi pravilno stanovanjsko, zdravstveno in prehransko oskrbo – ne samo na začetku, ampak skozi celotno življenjsko obdobje hišnega ljubljénčka. Ali kot je dejala lisica v knjigi, ki jo je napisal Antoine de Saint-Exupéry: "Za vedno si odgovoren za tisto, kar si udomačil."



Ljubezen. "Kupi psička in tvoj denar bo kupil neomajno ljubezen, ki se ne bo nikoli zlagala," je dejal Rudyard Kipling. Seveda pa mora biti takšna ljubezen obojestranska: svojemu ljubljénčku moramo podariti vsaj toliko ljubezni, kot je pričakujemo od njega. Nikoli svoje slabe volje ne stresajmo nad psičkom, ki ni nič kriv, saj takega vedenja nikoli ne bo mogel razumeti. Živali v številnih državah uporabljamo tudi za pomoč pri zdravljenju ali okrevanju po poškodbi in obstaja veliko programov, v okviru katerih lastniki svoje pse vodijo na obiske k bolnim otrokom ali starejšim ljudem v domovih za ostarele zaradi blagodejnega učinka živali na človekovo počutje.



Prehrana. "Naj bo hrana tvoje zdravilo in zdravilo naj bo tvoja hrana," je dejal že grški antični zdravnik Hipokrat. In to je res: nobeno zdravilo tako učinkovito ne pomaga proti bolezni kot ustrezna, popolna in uravnotežena prehrana. Samo pomislite, kako neprijetno bi bilo izkusiti lakoto ali žejo, če ne bi imeli dostopa do hrane ali pijače. Prav tako je dobra prehrana pomembna za naše hišne ljubljénčke. Svojo hrano, pripravljeno posebej zanje, potrebujejo vsak dan ob določenem času. S tem, ko svojemu kosmatincu dajete hrano, ki je bila pripravljena posebej za zadovoljitev njegovih potreb, pomeni, da mu nudite najboljše možnosti za dolgo, zdravo in srečno življenje. Vedno poskrbite tudi, da bo vaš pes ob vsakem času imel na voljo vsaj eno posodo sveže, čiste pitne vode; tudi živali namreč trpijo žejo.



Potreba po gibanju. Ne imejte psa, če nimate dovolj časa, da bi ga redno vozili na sprehode. Gibanje je pomembno; psu omogoča, da gre ven, da gre na stranišče, zato je življenjskega pomena za njegovo zdravje in dobro počutje. Za pse je gibanje ključnega pomena. Gibanje, ki ga potrebuje posamezna vrsta/pasma psa, je različna glede na velikost psa in glede na to, za katere naloge je bil prvotno vzrejen; odvisno je tudi od starosti psa ter načina življenja (ali ima prost dostop do vrta ipd.). In psi niso edini, ki potrebujejo gibanje – vse hišne živali (hrčki, ptiči, ribe, plazilci itn.) morajo svoja telesa premikati in porabljati energijo, zato jim moramo omogočiti ustrezen način življenja. Ne pozabite: redni sprehodi niso pomembni samo za psa, ampak koristijo tudi lastniku!



Zdravje. Svoje hišne živali moramo zaščititi pred nevarnimi boleznimi in zagotoviti, da so pravilno cepljene. Ne pozabite, da živali lahko hudo zbolijo, celo ne da bi se pritoževale. Zato bodite pozorni na vsako spremembo, ki jo opazite pri svojem hišnem ljubljénčku in kadar vas kaj zaskrbi, obiščite veterinarja ali se z njim pogovorite. Ne pozabite peljati svojega hišnega ljubljénčka k veterinarju na redni letni pregled, saj je tudi to način, s katerim je mogoče zgodaj odkriti morebitne težave. Prav tako moramo svoje hišne ljubljénčke redno negovati ter odstranjevati bolhe in druge zajedalce. Z varovanjem zdravja naših ljubljénčkov ščitimo tudi svoje lastno zdravje, saj se nekatere bolezni in zajedalci lahko prenesejo na ljudi.



Potomci. Odgovorni nismo samo za naše živali, ampak tudi za njihove potomce. Pasje samice zato imejmo le, če smo prepričani, da bomo našli odgovorne lastnike za njene mladičke. Če pa imamo samca, mu ne dovolimo, da se potepa, še posebej če ni kastriran. Najboljša rešitev, da se izognemo nezaželenim mladičkom, je, da hišne živali kastriramo, tako da ne morejo več imeti potomcev.



Srečen dom. Najpomembnejši dejavnik odgovornega lastništva hišne živali je, da oba, tako lastnik kot njegov ljubljénček, živita v srečnem domu. Ustvarjanje harmoničnosti znotraj domačega okolja je sestavni del teh prizadevanj. Če bi vsi lastniki psov upoštevali le nekaj temeljnih pravil, bi bilo za naše pse, nas same in naše družine vse veliko lažje; lažje bi uživali v družbi drug drugega, prav tako bi se lažje ognili morebitnim sporom s sosedi. Zato se le potrudite, da boste ustvarili svoje lastno domače in srečno okolje!

1. Kaj je v pasji glavi

Ljudje živimo v tesnem sožitju s psi že približno 10.000 let, odkar so nekateri volkovi - živalska vrsta, s katero je človek dolgo tekmoval - ugotovili, da ima življenje v bližini človeških naselij lahko svoje prednosti. Preselili so se v človeške naselbine in se iz lovcev prelevili v mrhovinarje. Mladički, ki so se skotili v vasi, so prišli v roke ljudem, ki so jih udomačili in nato naučili, da so zanje opravljali določene naloge, kot so stražarjenje, lovljenje in varovanje živine. Od takrat naprej se je med psi in ljudmi ustvarila posebna vez, ki temelji na vzajemni naklonjenosti, zaupanju in razumevanju.

Pasji čuti

Psi, ki bi živeli v divjini, bi se s pomočjo svojih čutov, ki so se jim razvili v ta namen, lahko preživel tudi z lovom. Pri tem so izrednega pomena njihov vid, sluh, okus in voh. A danes so njihova čutila že močno pod vplivom vzreje.

Govorica telesa


Psi se z ljudmi lahko zelo dobro sporazumevajo. Na svojega lastnika gledajo kot na člana svoje družine, zato so sposobni začutiti njegove namere in razpoloženje. Če se lastnik potruži razumeti, kako se njegov pes sporazumeva z drugimi psi, mu bo to pomagalo tudi pri presojanju drugih odzivov svojega psa. Psi pri sporazumevanju uporabljajo več vrst znamenj, kot so: obrazna mimika, drža telesa, zvočna znamenja in vonjave. Za izražanje svojega razpoloženja uporabljajo usta, oči, ušesa in rep.

Priporočilo: V učno uro vključite igro, v kateri se otroci vedejo kot psi in oponašajo pasje vedenje. Kakšne izraze vse pokažejo? (Veselje, žalost, vznemirjenje itd.) Kako to dosežejo? (Z uporabo oči, gibov, zvokov ipd.)

Radovednost

Če pse nekaj zanima, svojo pozornost pokažejo s privzdigovanjem ušes ali s kratkim ovohavanjem. Sprednje noge postanejo toge in pes rahlo upogne svoj trup.

- pes pomakne ušesa naprej ali navzgor
- napeto opazuje tisto, kar ga zanima
- večina psov medtem, ko nekaj pozorno opazuje, stoji, razen če jim ni ukazano, da se usedejo





Igra

Pes nas lahko na zelo različne načine povabi, da se igramo z njim. Lahko celo laja v nas, se igrivo priklanja (ko prednje noge povsem iztegne in zadek moli visoko v zrak) in vznemirjeno maha z repom. Lahko se tudi približa in se nas narahlo dotakne s smrčkom ali nas opazuje in bevška v nas z visokim predirljivim laježem.

- pes maha z repom, se igrivo giblje
- se nagajivo priklanja, dotika s smrčkom ali predirljivo bevška
- veliko psov vam bo prineslo svojo najljubšo igračo



Priporočilo: Pogovarjajte se o varnih načinih igranja s psom (npr. metanje žoge). Seznanite otroke z vsemi znanimi pesmimi in zgodbami o psih.

Napad

Pes, ki se pripravlja na napad, bo tik pred tem verjetno globoko in zamolklo zalajal. Utegne celo kazati zobe in renčati. Daljša dlaka, ki je na vratu in hrbtu, se mu naježi in njegove mišice se napnejo. Pomembno je vedeti, da gledanje psa naravnost v oči lahko nanj deluje zastrašujoče/ogrožujoče, zato pes misli, da je v nevarnosti.




Možni vzroki za napad:

- strah (pred drugimi psi, neznanci, napravami – npr. sesalnik za prah, avto itd.)
- bolečina (če pes občuti bolečino, lahko šavsne, če se ga dotaknemo ali se mu približamo)
- varovanje svojega ozemlja, lastnika ali posesti (npr. hrana, igrača, ležišče)

Priporočilo: Pogovarjajte se, kako se odzovemo ljudje, kadar smo jezni. In kako druge živali pokažejo, da utegnejo kmalu napasti?

Strah

Če pes spodvija svoj rep pod trebuh, ušesa vleče navzdol, potuhnjeno hodi z zgrbljenim trupom na upognjenih nogah, je videti, kot da bi si želel strahopetno pobegniti.




- pes usloči hrbet
- rep spodvije pod trebuh
- se skuša izogniti očesnemu stiku (gleda v drugo smer)
- glavo drži bliže tlam

Priporočilo: Česa vse se pes lahko boji? Česa se lahko bojimo mi? Kakšni smo videti ljudje, kadar nas je strah?

Ko se pes sreča z drugim psom

Običajno je, da psi pridejo v stik z drugimi psi. Ko se srečajo, se ovohavajo in že po tem, kako se vedejo drug do drugega, lahko vidimo, ali gre za prijateljsko razmerje ali ne. Prijateljski pes bo mahal z repom in skušal drugega zapeljati v igro. Sovražno razpoložen pes bo renčal, naježila se mu bo dlaka in gledal bo neprijazno.



Priporočilo: O čem se psi pogovarjajo, ko se srečajo? Zakaj urinirajo ob drevesih? Zakaj se ovohavajo?



2. Kako bi bilo, če ...?

Za majhne otroke med tretjim in šestim letom starosti je odnos z živalmi pomemben zaradi razvoja celovite družbene empatije. Če se je otrok sposoben vživeti v različna občutja živali (strah, lakota, bolezen, sreča), si jih bo znal tudi pojasniti ter se ustrezno odzvati na njihovo vedenje. To je za otroke pomembno tudi zaradi lažjega razumevanja vedenja in občutkov drugih otrok ali odraslih.

Priporočilo: Pogovarjajte se in se igrajte vloge v skladu z naslednjimi opisi ...

Kako bi se počutili, če bi bili lačni, a ne bi mogli dobiti ničesar za pod zob?



- iskanje hrane
- slaba volja, nemoč

Priporočilo: Pogovarjajte se o pomembnosti hranjenja živali. Ne pozabite, da pes običajno dobi hrano le, če mu jo postreže lastnik!

Kako bi se počutili, če se ne bi mogli svobodno gibati?

- slaba volja
- veliko neizkoriščene energije
- jeza
- žalost



Priporočilo: Pogovarjajte se, zakaj so psi včasih privezani. Je to edina rešitev? Katere druge živali še živijo v kletkah? Katere živali ne bi mogle živeti na drugačen način? (Na primer ribe v akvariju.) Kako se zaradi tega počutijo?

Kako bi se počutili, če ne bi mogli uiti soncu in vročini?

- sončarica, utrujenost
- žeja
- slabost



Priporočilo: Pogovarjajte se, kako se sami zaščitimo pred sončnimi žarki (npr. senca, pokrivala itd.). Kako pa lahko zaščitimo svojega psa?



Kako bi se počutili, če bi vas zaničevali ali ranili, namesto da bi vas ljubili?

- žalost, obup
- iskanje naklonjenosti
- slaba volja
- bolečina



Priporočilo: Pogovarjajte se, kako nagraditi psa, ki se lepo vede. S čim psa lahko pohvalimo in nagradimo? (Na primer trepljanje, igranje, prigrizek.) Zakaj psa nikoli ne smemo kaznovati?



Kako bi se počutili, če bi bili umazani in se ne bi mogli očistiti?



- nemarno in zanič
- bolj nagnjeno k obolenjem in boleznim
- srbeče


Priporočilo: Pogovarjajte se o osebni higieni. Kako se očisti pes? In kako se čistijo druge živali?

3. Nevarne okoliščine

Celo dobro izurjeni in prijazni psi so lahko včasih nevarni. Če psa kaj boli ali se bojuje z drugimi psi, lahko otroke ali odrasle, ki se mu preveč približajo, poškoduje, čeprav niso tarča njegovega napada. Najpogostejši takšni primeri so opisani v nadaljevanju. Bolni psi zahtevajo posebno pozornost, saj so lahko ne le nevarni, ampak nas lahko tudi okužijo. Obolel pes običajno kaže naslednje znake: pomanjkanje apetita, vročina, otožnost, utrujenost in dlaka brez leska. Bolan pes lahko čuti tudi bolečino.

Priporočilo: S pomočjo spodnjih slik se pogovarjajte o okoliščinah, v katerih bi lahko postalo nevarno, če bi se psu približali.

Kadar pes jé, želi svojo hrano zaščititi.



Če je pes bolan in čuti bolečino, lahko postane preobčutljiv celo za nežno trepljanje.






Če ima samica mladiče, jih želi zaščititi.



Privezan pes je lahko nevaren.



Psi se v spopadu osredotočijo le na nasprotnika in se ne ozirajo na nič drugega.



Psi lahko povzročijo poškodbe, kadar se grobo igrajo.





Klateški psi lahko širijo bolezni.



Psi za ograjo želijo zaščititi svoje ozemlje.



4. Kako se izogniti nevarnim okoliščinam

Osnovno zlato pravilo pri otrocih je, da pes in otrok nikoli ne smeta biti sama, brez spremstva ali nadzora. Tudi hranjenje in igranje s psom bi moralo potekati le pod nadzorom odrasle osebe. Nevarne okoliščine je treba predvideti in se jim izogniti, da preprečimo morebitne poškodbe. Srečanje s psom ali življenje z njim je lahko bolj varno, če se držimo nekaterih temeljnih pravil. Čeprav so pravila preprosta, jih otrokom ni tako preprosto ves čas spoštovati, saj malčki radi vse preiščejo in se vsega dotikajo, pogosto so glasni, njihovi gibi so hitri in nepredvidljivi.

Priporočilo: Pogovarjajte se, ali so bili otroci že kdaj udeleženi v nevarnih okoliščinah s psi. Kaj se je zgodilo in kako so se odzvali? Zakaj je pomembno, da je zraven odrasla oseba, kadar se spoznavajo s psom?

Če ima pes hrano v svoji posodi, se ga ne dotikajmo ali mu ne skušajmo vzeti posode. Kadar je, ga pustimo pri miru. To pravilo velja tudi pri uživanju žvečilnih igrač.




Naučite psa ubogljivosti. Izšolanega psa je lažje nadzirati in je zato manj nevaren. Psa bi morala šolati cela družina – tudi starši in starejši bratje in sestre. Psa je treba med šolanjem vedno nagraditi, kadar naredi kaj pravilno; izogibati se moramo kaznovanju in grobemu ravnanju.






Če pes počiva, ga pustimo, da spi; ne motimo ga, ne kličimo ga z imenom in ne dotikajmo se ga.



Kot ljudje tudi psi nimajo radi nenadnih glasnih zvokov. Lahko se ustrašijo in koga ranijo, ne da bi to hoteli.

Psi se v spopadu osredotočijo le na nasprotnika in se ne ozirajo na nič drugega. Ne smemo se jim približati, četudi z dobrimi nameni, ker bi nas nehote lahko poškodovali.



Privezani, v kletko zaprti ali kako drugače izolirani psi se lahko odzovejo nepredvidljivo, ker imajo manj stika z ljudmi ter so deležni manj ljubezni in pozornosti. Poleg tega so tudi navajeni varovati svojo hišo ali ozemlje. Zato se nikoli ne poskušajte dotakniti privezanega ali zaprtega psa!





Nikoli ne tecimo pred neznanim psom; če je neprijazen, ne pobegnimo stran. Oddaljimo se raje čisto počasi, korak za korakom, če je mogoče. Če se od psa ni mogoče oddaljiti, ga ne glejmo naravnost v oči, raje poskušajmo poklicati na pomoč in ostanimo mirni. Če nas pes kljub temu napade, poskusimo glavo prekriti z rokami, da jo zaščitimo.

Neznanega psa lahko pobožamo le z dovoljenjem njegovega lastnika.



Nikoli ne božajmo potepuških psov ali takšnih, ki so videti bolni. Ne dotikajmo se nepoznanega psa skozi ograjo, četudi je videti prijazen, saj utegne zaščititi svoje ozemlje. Prepričajmo otroke, da psov, ki so za ograjo, ne bodo dražili (s suvanjem palice in podobno).

Zaključek

Upamo, da ste v naši knjižici tako otroci kot odrasli našli kaj koristnih informacij. Ta program smo ustvarili zato, da bi pomagali otrokom spoznati temeljna pravila skupnega življenja s psi. Upamo, da bo zaradi tega tudi manj napadov in poškodb.

Naš odnos do psov se je v zadnjih desetletjih izredno spremenil. Večina lastnikov na svoje pse gleda kot na družinske člane, ki imajo tesen odnos tudi z otroki. Harmonija med njimi je pomembna za razvoj empatije. Vzgajati žival in zanjo skrbeti pomaga otroku pri spoznavanju rutinskih opravil, pa tudi pri razvijanju občutka za odgovornost in empatijo do drugih. Takšna izkušnja je koristna tudi za odnose z drugimi otroki in nasploh z ljudmi. Pri tem je pomembno poudariti vlogo staršev, ki morajo nadzirati vse dogajanje med psi in otroki. Pomembno vlogo v tem procesu igra tudi zgodnja vzgoja otrok, vključno z izkustvenim učenjem.

Knjižica "Živeti v harmoničnem sožitju" je bila narejena za starše in učitelje. Ilustracije prikazujejo temeljna pravila za skupno življenje ljudi in psov. Pogovori o srečnih in pozitivnih izkušnjah so prav tako pomembni kot opisovanje nevarnih okoliščin in načinov, kako se jim izogniti. Čeprav smo predstavili kar nekaj nevarnih okoliščin, ni namen te knjižice ustvariti vtisa, da je imeti psa nevarno. Skrbeti za žival je dragocena izkušnja, toda brez upoštevanja nekaterih temeljnih pravil ni mogoče ustvariti uravnoveženega odnosa. Zato si, prosimo, vzemite čas za pogovor o odgovornostih, ki jih potegne za seboj skrbništvo hišnega ljubljence, še preden si pogledate, do katerih nevarnih okoliščin lahko pride pri psih. Tak pogovor lahko vključuje tudi informacije o mačkah ali drugih živalih, o katerih se otroci radi pogovarjajo. Pomembno je, da se otroci lahko dejavno vključijo v pogovor s svojimi lastnimi zgodbami, medtem ko jih seznanjamo s sedmimi temeljnimi pravili odgovornega lastništva hišnih živali.

Ključ do uravnoveženega odnosa z živalmi je jasno sporazumevanje na pravi način. Prvo poglavje, ki prikazuje pasjo govorico telesa, je bilo zasnovano kot pomoč pri razumevanju pasjih kretenj. Zaradi omejitev knjižice so bili predstavljeni samo najpomembnejši načini pasjega vedenja, toda njihovo število se lahko poljubno razširi. Ponuja izvrstno priložnost za zanimivo igrice, v kateri otroci te informacije uporabijo za človeško govorico telesa. Na primer, otroci lahko oponašajo gibe, kot so mahanje psa z repom ali pa pokažejo, kako se obnaša srečen človek.

Drugo poglavje "Kako bi bilo, če..." lahko uvedete z igranjem vlog ali s pogovorom. Namen tega poglavja je spoznati občutenje psov v posameznih okoliščinah s pomočjo spodbujanja otrok k empatiji. Če se otroci lahko vživijo v občutenje psa, ko je prestrašen, tudi lažje razumejo razloge, ki psa pripeljejo do tega, da napade. Lažje se poistovetijo z okoliščinami, ki jih že poznajo ali ki jih lahko prepoznajo.

Drugi del knjižice prikazuje najpomembnejše potencialno nevarne okoliščine ter nakazuje načine, kako se jim izogniti ali se iz njih rešiti. Dajmo otrokom čas, da usvojijo vse te informacije. Preigrajte različne primere v različnih vlogah z igračami in če je mogoče, se o tem pogovarjajte skupaj, otroci pa naj svoje misli upodobijo z risbami. Ne pozabite, da namen tega projekta ni otroke prestrašiti! Ilustracije psov in otrok pomagajo pri predstavitvi vsebine na zabaven, igriv način. Večina poglavij vsebuje priporočila – ta morajo biti vedno prilagojena potrebam posameznih otrok ali skupine.

Zavedamo se, da je pričujoča knjižica "Živeti v harmoničnem sožitju" le majhen korak na dolgi poti, vendar upamo, da bo kljub temu pripomogla k temu, da bomo lahko mi in naši otroci še lažje živeli v harmoničnem sožitju s psi.



FEDIAF Materials for education

The European Pet Food Industry Federation

Avenue Louise, 89/2
B-1050 Brussels
Phone: +32 2 536 05 20
fediaf@fediaf.org
www.fediaf.org